

# FORMAT



## DAS BADBUCH 2023/24



# SIE WERDEN BEGEISTERT SEIN.

**Ihr neues Bad.** Sie und Ihre ganze Familie werden begeistert sein. Ganz gleich, ob Sie es allein genießen und sich von einem anstrengenden Tag erholen oder ob es der lebhafteste Beginn eines neuen Tages im Kreis der Familie ist. Ob groß oder klein, jung oder alt, Single oder Familie: Ihr Bad verwöhnt Sie täglich.

Wir freuen uns, Sie von unserer Planungs- und Realisierungsqualität zu begeistern und Sie mit der Vielfalt unserer Ausstellungsbäder zu beeindrucken. Und – last but not least – Sie als zufriedenen Kunden immer wieder begrüßen zu dürfen, um Ihre individuellen Badträume zu erfüllen.

Lassen Sie sich von unserem BADBUCH inspirieren und entdecken Sie **FORMAT** und die vielfältigen Möglichkeiten, auch aus Ihrem Bad eine Wohlfühloase zu schaffen.

Sprechen Sie uns gerne an.  
Unsere Badplaner freuen sich auf Sie.


Ihr **FORMAT** Sanitär-Fachhandel.

**FORMAT**  
WILLKOMMEN IM BAD




Modernes Design gepaart mit innovativer Funktionalität bietet die perfekte Basis für Ihre individuellen Badwünsche.





 Sanitärkeramik **26**




 WC-Sitze und Zubehör **38**



 Bade- und Duschwannen **40**





 Duschabtrennungen **58**




 Armaturen und Brausen **66**




 Accessoires **90**



 Spiegel und Spiegelschränke **98**



 Badmöbel **114**



 Heizkörper **128**




Hochwertige Form und Funktion zum attraktiven Preis für alle Generationen und Badräume.





 Sanitärkeramik **136**




 WC-Sitze und Zubehör **148**





 Bade- und Duschwannen **150**




 Duschabtrennungen **162**




 Armaturen und Brausen **168**




 Accessoires **186**



 Spiegel und Spiegelschränke **198**



 Badmöbel **206**



Die clevere Alternative in guter Qualität und Sortimentsbreite zum tollen Preis für alle Objekte.



Sanitärkeramik **216**



Bade- und Duschwannen **222**



Duschabtrennungen **228**



Armaturen und Brausen **246**



Accessoires **264**



Spiegel **270**



Badmöbel **276**



Heizkörper **284**


Highlights für Ihr Bad und gestalterische Möglichkeiten, die begeistern.



Sanitärkeramik **290**



Rückwandverkleidungen **298**



Accessoires **306**

**FORMAT**

Innovative Erweiterungen rund um Duschen und Brausen für das Bad mit dem besonderen Touch.




Walk-In Duschabtrennungen **318**



Zubehör **324**

**FORMAT**  
TEC

Zuverlässige technische Produkte mit Qualität zum guten Preis für die professionelle SHK-Installation.



Duschrinnen **330**



# WILLKOMMEN IM BAD.

Jeden Tag heißt Ihr Bad Sie Willkommen. Jeden Tag, an dem Sie diesen Raum genießen und lieben sollten. Genügend Gründe, warum dieser Raum hochwertige Qualität und modernes Design verdient. Ihr Bad braucht **FORMAT**.

Entdecken Sie auf den folgenden Seiten Ihre Möglichkeiten. Tauchen Sie ein in stilvolle, moderne Badezimmer und lassen Sie sich inspirieren.

Entdecken Sie, welche Produkte es für Ihr neues Bad gibt und wie Sie Ihr Bad immer wieder neu gestalten können.

Lassen Sie sich von **FORMAT** begeistern.  
**Viel Spaß.**

# DAS BAD FÜR JEDEN TAG. ABER NICHT ALLTÄGLICH.

**Ihr Bad** ist der persönlichste, der intimste Raum in Ihrem Zuhause. Hier sind Sie nur Sie selbst, ehrlich, sensitiv und sensorisch. Hier möchten Sie genießen und regenerieren, erfrischen oder entspannen. Hier können Sie sich pflegen und neue Kraft tanken.

Nirgendwo kann man einen Tag angenehmer beginnen als in seinem schönen Bad – und nirgendwo entspannter ausklingen lassen.

Das Bad ist ein wesentlicher Ort Ihres Lebens und nicht nur ein funktioneller Raum der Körperhygiene. Es spiegelt Ihre Persönlichkeit wider und generiert Wohlfühlatmosphäre. Alles gute Gründe, die dafür sprechen, sich in Ihrem Badezimmer kompromisslos wohl zu fühlen.



# GÖNNEN SIE SICH DEN RAUM.




Ob Sie ein komplett neues Wohlfühlbad oder die Teilrenovierung Ihres Bades planen – in Ihrer kreativen Freiheit und Phantasie gibt es dabei nur eine Grenze: die der Außenwände des Raums. Achten Sie jedoch unbedingt auf die Professionalität der Planung. Die gute Planung ist ein Garant dafür, dass Sie möglichst lange Freude an Ihrem Traumbad haben werden. Worauf es dabei genau ankommt, das sagt Ihnen gern Ihr **FORMAT** Badberater.



[www.format.eu/fachhaendler](http://www.format.eu/fachhaendler)

# LASSEN SIE SICH INSPIRIEREN.

**FORMAT** steht für hochwertige Qualität, modernes Design und praktische Badlösungen zum attraktiven Preis. Für große oder kleine Räume und für jeden Grundriss – selbst für schwierige Raumsituationen – hat **FORMAT** die passende Lösung parat. Dabei ist es gleich, ob Sie ein Singlebad, ein Familienbad, ein ausgebautes Dachgeschossbad oder ein barrierefreies Bad wünschen. Die **FORMAT** Badserien bieten immer die passende Lösung. **Überzeugen Sie sich selbst.**





# IHR BAD. IHR WOHLFÜHLORT.



Es gibt kaum einen Ort, an dem man sich einfacher wohlfühlen und entspannen kann, als bei einem Bad in der Wanne.

**FORMAT** bietet Ihnen Wohlfühlwannen in jeder Form und Ausstattung. Als Einbau- oder freistehende Wanne, als Rechteck- oder Eckwanne oder auch als Poolwanne mit integrierten Whirl- oder Rückendüsen. Besonders hochwertige und pflegeleichte Oberflächen erleichtern dabei auch noch die Pflege.



Ein wahres Klangerlebnis schafft das **FORMAT** Soundsystem für Badewannen und Whirlpools.



# IHR BAD. IHR STIL.



Das Bad ist auch von alltäglichen Bedürfnissen und Tätigkeiten geprägt. Hier waschen wir die Hände, putzen die Zähne und nutzen auch das WC.

**FORMAT** bietet Badkeramik, Armaturen und Accessoires für jeden Zweck und für jeden Stil. Ob Sie klassisches, modernes oder zeitloses Design mögen – Sie finden hier bestimmt auch Ihr Lieblingsstück.

Das hier gezeigte **FORMAT** Badbeispiel ist nicht nur besonders stilvoll, sondern auch noch barrierefrei.



# IHR BAD. IHRE OASE.

Die maximale Erfrischung – ob am Morgen, nach der Arbeit oder am Abend – bietet die Dusche. Hier entkommen Sie spielend dem Alltag und leben Ihr ganz privates Spa-Gefühl.



**FORMAT** Duschtassen, Duschtabtrennungen und Brausegarnituren sorgen für das maximale Dusch-Erlebnis. Ob sprudelnd oder soft, mit verstellbarer Handbrause oder der großen Kopfbrause mit Unterputz- oder Aufputz-Thermostat-Armatur: Ihr Genuss kennt hier keine Grenzen.

Duschtassen mit Anti-Rutsch-Beschichtung und die **FORMAT Plus** Accessoire-Linie sorgen dabei auch noch für maximale Sicherheit.



# WIR HABEN IHR BAD.

**FORMAT** bietet Qualität zum fairen Preis. Mit der klassischen, zeitlosen Formensprache eignen sich die Produkte von **FORMAT** für jedes Badezimmer.



# FORMAT DESIGN

FORM UND FUNKTION  
IN HÖCHSTER  
VOLLENDUNG  
FÜR IHR BAD.



# SANITÄRKERAMIK



KLARE LINIEN  
FÜR EIN BESONDERES  
BADERLEBNIS.

Die **FORMAT Design** Sanitärkeramik überzeugt mit souveränem Design für ein ganz besonderes Bad, das keine Wünsche offen lässt. Ganz gleich ob WC, Waschtisch, Bidet oder Urinal – die vollendete Designsprache und die qualitativ hochwertige Verarbeitung und Materialauswahl fügen sich harmonisch und doch akzentuiert in Ihre Badgestaltung ein. Wohlfühlen beginnt hier schon bei der Produktauswahl.



Die Sanitärkeramik von **FORMAT Design** bietet Ihnen immer die konsequente Fortführung Ihres Designanspruchs. Ob in Ihrem Bad weiche runde Formen oder auch markante eckige Elemente federführend sind. Hier finden Sie die Formvollendung Ihrer Badgestaltung.



DIE KLARE, ZEITLOSE FORM DER **FORMAT DESIGN** WASCHTISCHE ERMÖGLICHT MIT SCHMALEN RÄNDERN UND GROSSZÜGIGEM INNENRAUM DIE FREIE PLATZIERUNG AUF EINER KONSOLE. SIE LÄSST SICH IDEAL MIT MODERNEN ARMATUREN KOMBINIEREN.



**FORMAT Design  
Wandwaschtisch**

60 x 46 x 12 cm  
Werkstoff: Stahl

ohne Hahnloch  
(siehe Abbildung)

**EP01050010001 571,00 €**

1 Hahnloch  
**EP01050020001 571,00 €**

3 Hahnlöcher  
**EP01050030001 571,00 €**

**FORMAT Design  
Wandwaschtisch**

90 x 46 x 12 cm  
Werkstoff: Stahl

ohne Hahnloch  
(siehe Abbildung)

**EP01050010002 819,00 €**

1 Hahnloch  
**EP01050020002 819,00 €**

3 Hahnlöcher  
**EP01050030002 819,00 €**



**FORMAT Design  
Aufsatzwaschtisch**

60 x 46 x 4 cm  
Werkstoff: Stahl

ohne Hahnloch  
(siehe Abbildung)

**EP01050040001 571,00 €**

1 Hahnloch  
**EP01050050001 571,00 €**

3 Hahnlöcher  
**EP01050060001 571,00 €**

**FORMAT Design  
Aufsatzwaschtisch**

90 x 46 x 4 cm  
Werkstoff: Stahl

ohne Hahnloch  
(siehe Abbildung)

**EP01050040002 819,00 €**

1 Hahnloch  
**EP01050050002 819,00 €**

3 Hahnlöcher  
**EP01050060002 819,00 €**

STAHL-EMAIL  
FÜR LEBENSLANGE  
FREUDE.

- Robust, kratz- und schlagfest
- Hitzebeständig und wärmeleitend
- Pflegeleicht und hygienisch
- Formstabil und passgenau
- Chemikalienresistent
- UV-beständig und nachhaltig



DIE PASSENDEN  
FORMAT ARMATUREN  
FINDEN SIE AB  
S. 66



**FORMAT Design  
Handwaschbecken**

55 x 30 x 10 cm,  
Werkstoff: Stahl,  
1 Hahnloch, ohne Überlauf,  
Hahnlochbank rechts  
**EP01050120001 365,00 €**



**FORMAT Design  
Handwaschbecken**

55 x 30 x 10 cm,  
Werkstoff: Stahl,  
ohne Hahnloch und Überlauf,  
Hahnlochbank rechts  
**EP01050130001 365,00 €**

DIE PASSENDEN  
FORMAT ARMATUREN  
FINDEN SIE AB  
S. 66



**FORMAT Design  
Handwaschbecken**

55 x 30 x 10 cm,  
Werkstoff: Stahl,  
1 Hahnloch, ohne Überlauf,  
Hahnlochbank links  
**EP01050140001 365,00 €**



**FORMAT Design  
Handwaschbecken**

55 x 30 x 10 cm,  
Werkstoff: Stahl,  
ohne Hahnloch und Überlauf,  
Hahnlochbank links  
**EP01050150001 365,00 €**

**FORMAT DESIGN** WASCHTISCHE. DAS MARKANTE, GRADLINIGE DESIGN ÜBERZEUGT IN VERSCHIEDENEN GRÖSSEN UND VARIANTEN IM GÄSTEBAD GENAUSO WIE IM FAMILIENBAD. JEDE KERAMIK KANN OPTIONAL MIT DER OBERFLÄCHENVEREDELUNG **FORMATclean\*** AUSGESTATTET WERDEN.



STRAHLEND  
WEISS

**FORMAT Design  
Handwaschbecken**

- 500 x 400 mm  
**F0042050000** 127,00 €
- mit FORMATclean  
**F0042050700** 193,00 €



KOMBINIERBAR  
MIT FORMAT DESIGN  
UNTER-  
SCHRÄNKEN

**FORMAT Design  
Waschtisch**

- 600 x 485 mm  
**F0042010000** 142,00 €
- mit FORMATclean  
**F0042010700** 208,00 €
- 800 x 485 mm  
**F0042015000** 407,00 €
- mit FORMATclean  
**F0042015700** 497,00 €
- 1.000 x 485 mm  
**F0042016000** 548,00 €
- mit FORMATclean  
**F0042016700** 645,00 €



**FORMAT Design  
Doppelwaschtisch**

- 1.200 x 485 mm  
mit zwei Hahnlöchern  
**F0042020000** 690,00 €
- mit FORMATclean  
**F0042020700** 794,00 €
- 1.200 x 485 mm  
ohne Hahnlöcher  
**F0042021000** 690,00 €
- mit FORMATclean  
**F0042021700** 756,00 €



**FORMAT Design  
Halbsäule für  
Handwaschbecken**

- mit Befestigungssatz  
**F0042051000** 93,00 €
- mit FORMATclean  
**F0042051700** 167,00 €




**FORMAT Design  
Halbsäule  
für Waschtische**

- mit Befestigungssatz  
**F0042022000** 100,00 €
- mit Befestigungssatz  
und FORMATclean  
**F0042022700** 174,00 €



DIE PASSENDEN  
FORMAT DESIGN  
ARMATUREN FINDEN  
SIE AB S. 66




**FORMATclean**

\* **FORMATclean** Spezialglasur sorgt für einen langjährigen Schutz der Keramikoberflächen. Sie wird als Spezialglasur eingebrannt und hat eine nahezu porenfreie sowie extrem glatte Oberfläche, welche vor Bakterien und Keimen schützt und einfach und effizient sauber gehalten werden kann.

**FORMAT DESIGN** WC, BIDET UND URINAL. MODERNE OPTIK MIT HARMONISCH, WEICHEN FORMEN IN TOP-QUALITÄT. DIESES SORTIMENT IST WIRKLICH RUNDUM KONSEQUENT. ALLE PRODUKTE SIND OPTIONAL MIT **FORMATclean\*** ERHÄLTlich.

LEICHTE  
REINIGUNG



**FORMAT Design**  
Wand-Tiefspül-WC

**F0042025000** 293,00 €  
mit **FORMATclean**  
**F0042025700** 373,00 €

SPÜLRAND-  
LOS




**FORMAT Design**  
Wand-Tiefspül-WC  
Spülrandlos

**F0042026000** 411,00 €  
mit **FORMATclean**  
**F0042026700** 494,00 €



**FORMAT Design**  
Wand-Tiefspül-WC  
kompakt

**F001100010001** 404,00 €  
mit **FORMATclean**  
**F001100010002** 468,00 €



EINFACHER  
KANN  
MAN NICHT  
REINIGEN.

Das spülrandlose **FORMAT Design** Wand-WC bietet eine deutlich minimierte Angriffsfläche für Schmutz, Bakterien und Keime. Und ganz nebenbei schont der geringere Reinigungsmittelverbrauch unsere Umwelt.



DIE PASSENDEN  
FORMAT DESIGN  
WC-SITZE FINDEN  
SIE AUF S. 38



**FORMAT Design**  
Wand-Bidet

**F0042030000** 367,00 €  
mit **FORMATclean**  
**F0042030700** 444,00 €



**FORMAT Design**  
Urinal mit Deckel

inkl. Befestigung  
Zulauf und Abgang hinten  
**F0042035000** 421,00 €  
mit **FORMATclean**  
**F0042035700** 487,00 €




**FORMATclean**

\* **FORMATclean** Spezialglasur sorgt für einen langjährigen Schutz der Keramikoberflächen. Sie wird als Spezialglasur eingebrannt und hat eine nahezu porenfreie sowie extrem glatte Oberfläche, welche vor Bakterien und Keimen schützt und einfach und effizient sauber gehalten werden kann.



DER PASSENDE WC-SITZ VON **FORMAT DESIGN** MACHT IHR PERFEKTES BAD KOMPLETT. MIT NUR WENIGEN HANDGRIFFEN KANN DER WC-SITZ FÜR EINE GRÜNDLICHE UND EINFACHE REINIGUNG ABGENOMMEN WERDEN.




BESONDERS  
FLACH

**FORMAT Design 2.0  
Flat WC-Sitz**

Steckscharniere mit  
integrierter Absenkautomatik,  
abnehmbar

**F013200020001 125,00 €**



PURISTISCHES  
DESIGN

**FORMAT Design 3.0  
WC-Sitz**

Steckscharniere mit  
integrierter Absenkautomatik,  
abnehmbar

**F013200010000 115,00 €**

# BADE- UND DUSCHWANNEN



## CHARAKTERTYPEN FÜR JEDEN STIL.

**FORMAT Design** Bade- und Duschwannen bestimmen als wesentliche Elemente die Atmosphäre und den Charakter Ihres Bades. Neben der eleganten Formensprache der Produktlinie bestimmen Ergonomie und Nutzen das Design. Über alle Grundformen, als Einbauwanne oder freistehende Variante, als Poolwanne oder bodenebene Dusche, wird Sie die hohe Qualität der **FORMAT Design** Wannen begeistern.



EDLE  
OPTIK

Baden oder Duschen ist oft eine Glaubensfrage. Warum nicht beides? **FORMAT Design** bietet Ihnen für die belebende Dusche am Morgen oder nach dem Sport wie auch für das entspannende Bad für Sie alleine oder auch zu zweit eine große Auswahl an Wannen. Dazu gehören die pflegeleichten und langlebigen Oberflächen – auf Wunsch mit Anti-Rutsch-Beschichtung – genauso wie die Form- und Maßvielfalt bis hin zu den variantenreichen Whirldüsen. Natürlich auch für barrierefreie Bäder.



DIE MIT NUR 2,5 CM EXTREM FLACHEN **FORMAT DESIGN** WANNEN FÜGEN SICH HERVORRAGEND IN EINE ÄSTHETISCHE BADGESTALTUNG EIN UND BESTECHEN AUCH IN IHRER FUNKTIONALITÄT MIT EINFACHEM EINSTIEG BEI BODENGLEICHEM EINBAU.



**FORMAT Design Badewanne**

Überlauf seitlich rechts,  
Werkstoff: Stahl-Emaille

- weiß, 170 x 75 cm  
**EP05100010001 885,00 €**
- weiß, 180 x 80 cm  
**EP05100010002 987,00 €**
- weiß, 190 x 90 cm  
**EP05100010003 1.676,00 €**

Überlauf seitlich links,  
Werkstoff: Stahl-Emaille

- weiß, 170 x 75 cm  
**EP05100020001 885,00 €**
- weiß, 180 x 80 cm  
**EP05100020002 987,00 €**
- weiß, 190 x 90 cm  
**EP05100020003 1.676,00 €**



**FORMAT Design Duschwanne**

80 x 80 x 2,5 cm,  
Werkstoff: Stahl-Emaille

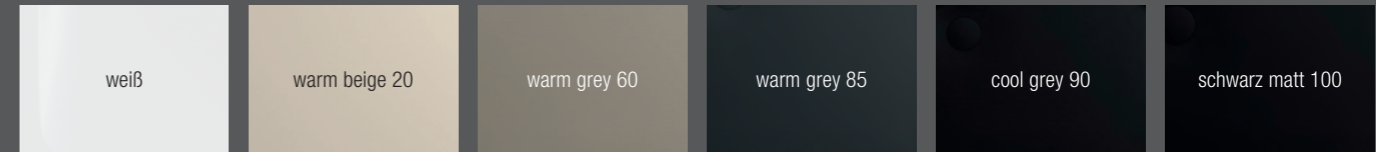
- weiß  
**F005150010101 541,00 €**
- warm grey 85  
**F005150010105 597,00 €**
- cool grey 90  
**F005150010103 597,00 €**
- schwarz matt 100  
**F005150010106 597,00 €**
- warm beige 20  
**F005150010102 597,00 €**
- warm grey 60  
**F005150010104 597,00 €**



**FORMAT Design Duschwanne**

90 x 75 x 2,5 cm,  
Werkstoff: Stahl-Emaille

- weiß  
**F005150020101 578,00 €**
- warm grey 85  
**F005150020105 637,00 €**
- cool grey 90  
**F005150020103 637,00 €**
- schwarz matt 100  
**F005150020106 637,00 €**
- warm beige 20  
**F005150020102 637,00 €**
- warm grey 60  
**F005150020104 637,00 €**



**FORMAT Design Duschwanne**

90 x 90 x 2,5 cm,  
Werkstoff: Stahl-Emaille

- weiß  
**F005150010201 528,00 €**
- warm grey 85  
**F005150010205 582,00 €**
- cool grey 90  
**F005150010203 582,00 €**
- schwarz matt 100  
**F005150010206 582,00 €**
- warm beige 20  
**F005150010202 582,00 €**
- warm grey 60  
**F005150010204 582,00 €**



**FORMAT Design Duschwanne**

100 x 80 x 2,5 cm,  
Werkstoff: Stahl-Emaille


- weiß  
**F005150020201 818,00 €**
- warm grey 85  
**F005150020205 900,00 €**
- cool grey 90  
**F005150020203 900,00 €**
- schwarz matt 100  
**F005150020206 900,00 €**
- warm beige 20  
**F005150020202 900,00 €**
- warm grey 60  
**F005150020204 900,00 €**



**FORMAT Design Duschwanne**

100 x 90 x 2,5 cm,  
Werkstoff: Stahl-Emaille

- weiß  
**F005150020401 912,00 €**
- warm grey 85  
**F005150020405 1.002,00 €**
- cool grey 90  
**F005150020403 1.002,00 €**
- schwarz matt 100  
**F005150020406 1.002,00 €**
- warm beige 20  
**F005150020402 1.002,00 €**
- warm grey 60  
**F005150020404 1.002,00 €**



### FORMAT Design Duschwanne

100 x 100 x 2,5 cm,  
Werkstoff: Stahl-Emaille

weiß

**FO05150010301 651,00 €**

warm grey 85

**FO05150010305 717,00 €**

cool grey 90

**FO05150010303 717,00 €**

schwarz matt 100

**FO05150010306 717,00 €**

warm beige 20

**FO05150010302 717,00 €**

warm grey 60

**FO05150010304 717,00 €**



### FORMAT Design Duschwanne

120 x 80 x 2,5 cm,  
Werkstoff: Stahl-Emaille

weiß

**FO05150020301 914,00 €**

warm grey 85

**FO05150020305 1.007,00 €**

cool grey 90

**FO05150020303 1.007,00 €**

schwarz matt 100

**FO05150020306 1.007,00 €**

warm beige 20

**FO05150020302 1.007,00 €**

warm grey 60

**FO05150020304 1.007,00 €**



### FORMAT Design Duschwanne

120 x 90 x 2,5 cm,  
Werkstoff: Stahl-Emaille

weiß

**FO05150020501 914,00 €**

warm grey 85

**FO05150020505 1.007,00 €**

cool grey 90

**FO05150020503 1.007,00 €**

schwarz matt 100

**FO05150020506 1.007,00 €**

warm beige 20

**FO05150020502 1.007,00 €**

warm grey 60

**FO05150020504 1.007,00 €**





**FORMAT Design  
Duo-Badewanne  
aus Acryl**

180 x 80 cm,  
Innentiefe 49 cm

**F005080010001 551,00 €**

190 x 90 cm

**F005080010002 626,00 €**



**FORMAT Design  
Eck-Badewanne  
aus Acryl**

145 x 145 cm,  
Innentiefe 49 cm

**F005080020001 844,00 €**

mit Schürze

**F005080030001 1.194,00 €**



**FORMAT Design  
6-Eck-Badewanne  
aus Acryl**

190 x 90 cm,  
Innentiefe 49 cm

**F005080040001 768,00 €**

200 x 90 cm

**F005080040002 804,00 €**



**FORMAT Design  
Duo-Poolwanne**

180 x 80 cm

Comfort

**F005080010001A 4.524,00 €**

ComfortPlus, Rückendüsen links

**F005080010001BL 7.963,00 €**

ComfortPlus, Rückendüsen rechts

**F005080010001BR 7.963,00 €**

Vital, Rückendüsen links

**F005080010001CL 3.525,00 €**

Vital, Rückendüsen rechts

**F005080010001CR 3.525,00 €**

**FORMAT Design  
Duo-Poolwanne**

190 x 90 cm

Comfort

**F005080010002A 4.542,00 €**

ComfortPlus, Rückendüsen links

**F005080010002BL 7.987,00 €**

ComfortPlus, Rückendüsen rechts

**F005080010002BR 7.987,00 €**

Vital, Rückendüsen links

**F005080010002CL 3.537,00 €**

Vital, Rückendüsen rechts

**F005080010002CR 3.537,00 €**

**FORMAT Design  
Eck-Poolwanne**

145 x 145 cm

Comfort

**F005080030001A 4.812,00 €**

ComfortPlus, Rückendüsen links

**F005080030001BL 8.281,00 €**

ComfortPlus, Rückendüsen rechts

**F005080030001BR 8.281,00 €**

Vital, Rückendüsen links

**F005080030001CL 3.780,00 €**

Vital, Rückendüsen rechts

**F005080030001CR 3.780,00 €**

**FORMAT Design  
Eck-Poolwanne**

145 x 145 cm, ohne Schürze

Comfort

**F005080020001A 4.682,00 €**

ComfortPlus, Rückendüsen links

**F005080020001BL 8.132,00 €**

ComfortPlus, Rückendüsen rechts

**F005080020001BR 8.132,00 €**

Vital, Rückendüsen links

**F005080020001CL 3.672,00 €**

Vital, Rückendüsen rechts

**F005080020001CR 3.672,00 €**

**FORMAT Design  
6-Eck-Poolwanne**

190 x 90 cm

Comfort

**F005080040001A 4.633,00 €**

ComfortPlus, Rückendüsen links

**F005080040001BL 8.081,00 €**

ComfortPlus, Rückendüsen rechts

**F005080040001BR 8.081,00 €**

Vital, Rückendüsen links

**F005080040001CL 3.625,00 €**

Vital, Rückendüsen rechts

**F005080040001CR 3.625,00 €**

**FORMAT Design  
6-Eck-Poolwanne**

200 x 90 cm

Comfort

**F005080040002A 4.656,00 €**

ComfortPlus, Rückendüsen links

**F005080040002BL 8.104,00 €**

ComfortPlus, Rückendüsen rechts

**F005080040002BR 8.104,00 €**

Vital, Rückendüsen links

**F005080040002CL 3.647,00 €**

Vital, Rückendüsen rechts

**F005080040002CR 3.647,00 €**

MEHR INFOS ZU  
UNSEREN POOL-  
SYSTEMEN FINDEN  
SIE AUF S. 53

**FORMAT Design  
Trapez-Badewanne  
aus Acryl**

Innentiefe 49 cm

170/120 x 65 cm, links

**F005080050002 804,00 €**

175/135 x 65 cm, links

**F005080050001 835,00 €**



**FORMAT Design  
Trapez-Badewanne  
aus Acryl**

Innentiefe 49 cm

170/120 x 65 cm, rechts

**F005080060002 804,00 €**

175/135 x 65 cm, rechts

**F005080060001 835,00 €**



**FORMAT Design  
Oval-Badewanne  
aus Acryl**

180 x 80 cm, Innentiefe 49 cm

Ecke links, ohne Schürze, Einbau

**F005080100001 824,00 €**

Ecke links, mit Schürze

**F005080110001 2.212,00 €**

Ecke rechts, ohne Schürze, Einbau

**F005080120001 824,00 €**

Ecke rechts, mit Schürze

**F005080130001 2.212,00 €**

Ecke links, mit Click-Clack-Garnitur, Monoblock

**F005080180001 2.782,00 €**

Ecke links, mit Zu-, Ab- und ÜL-Garnitur, Monoblock

**F005080190001 3.434,00 €**

Ecke rechts, mit Click-Clack-Garnitur, Monoblock

**F005080200001 2.782,00 €**

Ecke rechts, mit Zu-, Ab- und ÜL-Garnitur, Monoblock

**F005080210001 3.434,00 €**



**FORMAT Design  
Trapez-Poolwanne**

170/120 x 65 cm

Comfort, links

**F005080050002A 4.656,00 €**

ComfortPlus, Rückendüsen links

**F005080050002BL 8.104,00 €**

Vital, Rückendüsen links

**F005080050002CL 3.647,00 €**

**FORMAT Design  
Trapez-Poolwanne**

175/135 x 65 cm

Comfort, links

**F005080050001A 4.675,00 €**

ComfortPlus, Rückendüsen links

**F005080050001BL 8.125,00 €**

Vital, Rückendüsen links

**F005080050001CL 3.666,00 €**

**FORMAT Design  
Trapez-Poolwanne**

170/120 x 65 cm

Comfort, rechts

**F005080060002A 4.656,00 €**

ComfortPlus, Rückendüsen rechts

**F005080060002BR 8.104,00 €**

Vital, Rückendüsen rechts

**F005080060002CR 3.647,00 €**

**FORMAT Design  
Trapez-Poolwanne**

175/135 x 65 cm

Comfort, rechts

**F005080060001A 4.675,00 €**

ComfortPlus, Rückendüsen rechts

**F005080060001BR 8.125,00 €**

Vital, Rückendüsen rechts

**F005080060001CR 3.666,00 €**

**FORMAT Design  
Oval-Poolwanne**

180 x 80 cm

Comfort, links

**F005080100001A 4.669,00 €**

ComfortPlus, Rückendüsen links

**F005080100001BL 8.117,00 €**

Vital, Rückendüsen links

**F005080100001CL 3.659,00 €**

**FORMAT Design  
Oval-Poolwanne**

180 x 80 cm

Comfort, rechts

**F005080120001A 4.669,00 €**

ComfortPlus, Rückendüsen rechts

**F005080120001BR 8.117,00 €**

Vital, Rückendüsen rechts

**F005080120001CR 3.659,00 €**

**MEHR INFOS ZU  
UNSEREN POOL-  
SYSTEMEN FINDEN  
SIE AUF S. 53**

**FORMAT Design  
Oval-Vorwand-  
Badewanne aus Acryl**

180 x 80 cm, ohne Schürze, Einbau  
**F005080080001 824,00 €**

180 x 80 cm, mit Schürze  
**F005080090001 2.212,00 €**

180 x 80 cm, Monoblock,  
mit Click-Clack-Garnitur  
**F005080220001 2.782,00 €**

180 x 80 cm, Monoblock,  
mit Zu-, Ab- und ÜL-Garnitur  
**F005080230001 3.434,00 €**



**FORMAT Design  
Oval-Vorwand-  
Poolwanne, Einbau**

Comfort  
**F005080080001A 4.669,00 €**

ComfortPlus, Rückendüsen links  
**F005080080001BL 8.117,00 €**

ComfortPlus, Rückendüsen rechts  
**F005080080001BR 8.117,00 €**

Vital, Rückendüsen links  
**F005080080001CL 3.659,00 €**

Vital, Rückendüsen rechts  
**F005080080001CR 3.659,00 €**




**FORMAT Design  
Oval-Badewanne  
aus Acryl, Monoblock**

180 x 80 cm,  
freistehend

mit Click-Clack-Garnitur  
**F005080240001 2.949,00 €**

mit Zu-, Ab- und ÜL-Garnitur  
**F005080250001 3.600,00 €**



**FORMAT Design  
Oval-Badewanne  
aus Mineralguss**

180 x 80 cm, freistehend  
mit vormontierter Ab-/Überlaufgarnitur

**F005080070001 3.496,00 €**

170 x 75 cm, weiß, freistehend  
**F005080260001 3.340,00 €**



**FORMAT E-Heizung**

für alle Whirlsysteme, nicht nachrüstbar  
**F005180020001 1.202,00 €**

**FORMAT Soundsystem**

2 Tieftöner, Mitteltöner,  
Steuerung über Bluetooth, für alle  
Whirlsysteme und Badewannen  
**F005180030001 1.202,00 €**



**FORMAT Gel-Nackenkissen**

permanent selbstklebend,  
für alle Whirlsysteme  
und Badewannen, schwarz  
**F005180040001 92,00 €**



**FORMAT CombiPlus**

Ab-/Überlaufgarnitur verchromt,  
mit Befüllung, für alle Whirlsysteme  
und Badewannen  
**F005180010001 333,00 €**

**FORMAT POOLWANNEN. ENTSPANNUNG –  
ERLEBEN SIE BADEN IN NEUEN DIMENSIONEN.**

**FORMAT  
DESIGN**



**FORMAT  
Comfort-Poolsystem**

- Whirldüsen Ø 60 mm  
- Air-Düsen
- 1 LED-Weißlicht Ø 60 mm  
inkl. Ansteuerautomatik
- Gebläse regelbar mit Luftvorheizer  
und Ozonisierung
- Whirlpumpe regelbar,  
selbstentleerend
- Absaugdüse kombiniert  
mit der Ab-/Überlaufarmatur
- FORMAT Wannenrandtastatur
- FORMAT Steuerung 230 V, 50/60 Hz
- komplett installiertes  
Rohrleitungssystem
- sichtbare Einbauteile verchromt
- Whirlmassage, Leistung regulierbar +/-  
und mit Intervalleffekt
- Airmassage Leistung regulierbar +/-  
und mit Intervalleffekt
- Luftbeheizung
- passive Luftbeimischung
- Restwasserentleerung
- Trockenlaufschutz
- vollautomatische Nachtrocknung

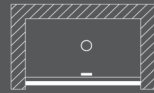
**FORMAT  
ComfortPlus-Poolsystem**

- Whirldüsen Ø 60 mm  
- 4 Rückendüsen (Rotation)  
- 2 Fußdüsen  
- Air-Düsen
- 2 LED-Farblicht Ø 60 mm  
inkl. Ansteuerautomatik mit  
automatischen Farblichtwechsel
- Gebläse regelbar mit Luftvorheizer  
und Ozonisierung
- Whirlpumpe regelbar, selbstentleerend
- Absaugdüse kombiniert  
mit der Ab-/Überlaufarmatur
- FORMAT Combi Wannenrandtastatur  
sowie Fernbedienung
- FORMAT Steuerung 230 V, 50/60 Hz
- komplett installiertes Rohrleitungssystem
- sichtbare Einbauteile verchromt
- Whirlmassage, Leistung regulierbar +/-  
und mit Intervalleffekt
- zuschaltbare Gebläseluftbeimischung
- Airmassage, Leistung regulierbar +/-  
und mit Intervalleffekt
- Luftbeheizung
- passive Luftbeimischung
- Restwasserentleerung
- Trockenlaufschutz
- halbautomatische Systemdesinfektion
- vollautomatische Nachtrocknung

**FORMAT  
Vital-Poolsystem**

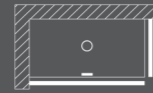
- 10 Rückendüsen (offen)
- Gebläse regelbar mit Luftvorheizer  
und Ozonisierung
- Whirlpumpe regelbar, selbstentleerend
- Absaugdüse kombiniert mit  
der Ab-/Überlaufarmatur
- FORMAT Combi Fernbedienung
- FORMAT Steuerung 230 V, 50/60 Hz
- komplett installiertes Rohrleitungssystem
- sichtbare Einbauteile verchromt
- Whirlmassage, Leistung regulierbar +/-  
und mit Intervalleffekt
- zusätzliche Airmassage
- Luftbeheizung
- passive Luftbeimischung
- Restwasserentleerung
- Trockenlaufschutz
- vollautomatische Nachtrocknung

**FORMAT DESIGN** GLASVERKLEIDUNGEN. VERVOLLSTÄNDIGEN SIE IHRE  
BADEWANNE MIT DER PASSENDEN GLASVERKLEIDUNG. SIE SIND IN  
DREI FARBEN ERHÄLTICH UND LASSEN SICH IN JEDES BAD INTEGRIEREN.



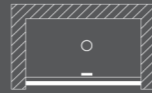
**FORMAT Design  
Glasverkleidung  
Duo Badewanne**

- Version Nische  
180 x 80 cm, weiß  
**F005280010101 1.658,00 €**
- 190 x 90 cm, weiß  
**F005280010201 1.658,00 €**
- 180 x 80 cm, schwarz  
**F005280010102 1.719,00 €**
- 190 x 90 cm, schwarz  
**F005280010202 1.719,00 €**
- 180 x 80 cm, schiefergrau  
**F005280010103 1.719,00 €**
- 190 x 90 cm, schiefergrau  
**F005280010203 1.719,00 €**



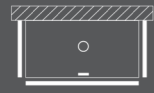
**FORMAT Design  
Glasverkleidung  
Duo Badewanne**

- Version Ecke  
180 x 80 cm, weiß  
**F005280020101 2.119,00 €**
- 190 x 90 cm, weiß  
**F005280020201 2.119,00 €**
- 180 x 80 cm, schwarz  
**F005280020102 2.198,00 €**
- 190 x 90 cm, schwarz  
**F005280020202 2.198,00 €**
- 180 x 80 cm, schiefergrau  
**F005280020103 2.198,00 €**
- 190 x 90 cm, schiefergrau  
**F005280020203 2.198,00 €**



**FORMAT Design  
Glasverkleidung  
Trapez Badewanne**

- Version Nische, links  
170/120 x 65 cm, weiß  
**F005280050201 1.658,00 €**
- 175/135 x 65 cm, weiß  
**F005280050101 1.658,00 €**
- 170/120 x 65 cm, schwarz  
**F005280050202 1.719,00 €**
- 175/135 x 65 cm, schwarz  
**F005280050102 1.719,00 €**
- 170/120 x 65 cm, schiefergrau  
**F005280050203 1.719,00 €**
- 175/135 x 65 cm, schiefergrau  
**F005280050103 1.719,00 €**



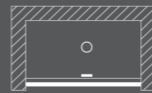
**FORMAT Design  
Glasverkleidung  
Duo Badewanne**

- Version Vorwand  
180 x 80 cm, weiß  
**F005280030101 2.576,00 €**
- 190 x 90 cm, weiß  
**F005280030201 2.576,00 €**
- 180 x 80 cm, schwarz  
**F005280030102 2.638,00 €**
- 190 x 90 cm, schwarz  
**F005280030202 2.638,00 €**
- 180 x 80 cm, schiefergrau  
**F005280030103 2.638,00 €**
- 190 x 90 cm, schiefergrau  
**F005280030203 2.638,00 €**



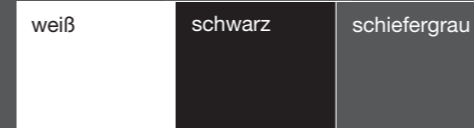
**FORMAT Design  
Glasverkleidung  
Duo Badewanne**

- Version freistehend  
180 x 80 cm, weiß  
**F005280040101 3.450,00 €**
- 190 x 90 cm, weiß  
**F005280040201 3.450,00 €**
- 180 x 80 cm, schwarz  
**F005280040102 3.578,00 €**
- 190 x 90 cm, schwarz  
**F005280040202 3.578,00 €**
- 180 x 80 cm, schiefergrau  
**F005280040103 3.578,00 €**
- 190 x 90 cm, schiefergrau  
**F005280040203 3.578,00 €**

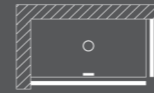


**FORMAT Design  
Glasverkleidung  
Trapez Badewanne**

- Version Nische, rechts  
170/120 x 65 cm, weiß  
**F005280060201 1.658,00 €**
- 175/135 x 65 cm, weiß  
**F005280060101 1.658,00 €**
- 170/120 x 65 cm, schwarz  
**F005280060202 1.719,00 €**
- 175/135 x 65 cm, schwarz  
**F005280060102 1.719,00 €**
- 170/120 x 65 cm, schiefergrau  
**F005280060203 1.719,00 €**
- 175/135 x 65 cm, schiefergrau  
**F005280060103 1.719,00 €**

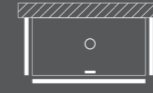


**GLASVERKLEIDUNGEN  
KÖNNEN NUR IN VERBINDUNG  
MIT DER PASSENDEN WANNE  
BESTELLT WERDEN  
UND SIND NICHT  
NACHRÜSTBAR.**



**FORMAT Design  
Glasverkleidung  
Trapez Badewanne**

- Version Ecke, links  
170/120 x 65 cm, weiß  
**F005280070201 2.119,00 €**
- 175/135 x 65 cm, weiß  
**F005280070101 2.119,00 €**
- 170/120 x 65 cm, schwarz  
**F005280070202 2.198,00 €**
- 175/135 x 65 cm, schwarz  
**F005280070102 2.198,00 €**
- 170/120 x 65 cm, schiefergrau  
**F005280070203 2.198,00 €**
- 175/135 x 65 cm, schiefergrau  
**F005280070103 2.198,00 €**



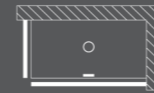
**FORMAT Design  
Glasverkleidung  
Trapez Badewanne**

- Version Vorwand, links  
170/120 x 65 cm, weiß  
**F005280090201 2.576,00 €**
- 175/135 x 65 cm, weiß  
**F005280090101 2.576,00 €**
- 170/120 x 65 cm, schwarz  
**F005280090202 2.638,00 €**
- 175/135 x 65 cm, schwarz  
**F005280090102 2.638,00 €**
- 170/120 x 65 cm, schiefergrau  
**F005280090203 2.638,00 €**
- 175/135 x 65 cm, schiefergrau  
**F005280090103 2.638,00 €**



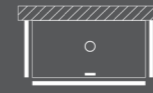
**FORMAT Design  
Glasverkleidung  
Trapez Badewanne**

- Version freistehend, links  
170/120 x 65 cm, weiß  
**F005280110201 3.450,00 €**
- 175/135 x 65 cm, weiß  
**F005280110101 3.450,00 €**
- 170/120 x 65 cm, schwarz  
**F005280110202 3.578,00 €**
- 175/135 x 65 cm, schwarz  
**F005280110102 3.578,00 €**
- 170/120 x 65 cm, schiefergrau  
**F005280110203 3.578,00 €**
- 175/135 x 65 cm, schiefergrau  
**F005280110103 3.578,00 €**



**FORMAT Design  
Glasverkleidung  
Trapez Badewanne**

- Version Ecke, rechts  
170/120 x 65 cm, weiß  
**F005280080201 2.119,00 €**
- 175/135 x 65 cm, weiß  
**F005280080101 2.119,00 €**
- 170/120 x 65 cm, schwarz  
**F005280080202 2.198,00 €**
- 175/135 x 65 cm, schwarz  
**F005280080102 2.198,00 €**
- 170/120 x 65 cm, schiefergrau  
**F005280080203 2.198,00 €**
- 175/135 x 65 cm, schiefergrau  
**F005280080103 2.198,00 €**



**FORMAT Design  
Glasverkleidung  
Trapez Badewanne**

- Version Vorwand, rechts  
170/120 x 65 cm, weiß  
**F005280100201 2.576,00 €**
- 175/135 x 65 cm, weiß  
**F005280100101 2.576,00 €**
- 170/120 x 65 cm, schwarz  
**F005280100202 2.638,00 €**
- 175/135 x 65 cm, schwarz  
**F005280100102 2.638,00 €**
- 170/120 x 65 cm, schiefergrau  
**F005280100203 2.638,00 €**
- 175/135 x 65 cm, schiefergrau  
**F005280100103 2.638,00 €**



**FORMAT Design  
Glasverkleidung  
Trapez Badewanne**

- Version freistehend, rechts  
170/120 x 65 cm, weiß  
**F005280120201 3.450,00 €**
- 175/135 x 65 cm, weiß  
**F005280120101 3.450,00 €**
- 170/120 x 65 cm, schwarz  
**F005280120202 3.578,00 €**
- 175/135 x 65 cm, schwarz  
**F005280120102 3.578,00 €**
- 170/120 x 65 cm, schiefergrau  
**F005280120203 3.578,00 €**
- 175/135 x 65 cm, schiefergrau  
**F005280120103 3.578,00 €**



LEICHTER  
EINSTIEG

ALLE ARTIKEL  
OPTIONAL MIT  
ANTIRUTSCH  
ERHÄLTlich.

**FORMAT Design**  
**Quadrat-Duschwanne**  
**aus Mineralguss**

ohne Antirutsch

80 x 80 x 3 cm	<b>F005080140001</b>	<b>493,00 €</b>
90 x 90 x 3 cm	<b>F005080140002</b>	<b>504,00 €</b>
100 x 100 x 3 cm	<b>F005080140003</b>	<b>544,00 €</b>

mit Antirutsch

80 x 80 x 3 cm	<b>F005080160001</b>	<b>604,00 €</b>
90 x 90 x 3 cm	<b>F005080160002</b>	<b>615,00 €</b>
100 x 100 x 3 cm	<b>F005080160003</b>	<b>655,00 €</b>



**FORMAT Design**  
**Rechteck-Duschwanne**  
**aus Mineralguss**

ohne Antirutsch

90 x 75 x 3 cm	<b>F005080150001</b>	<b>478,00 €</b>
90 x 80 x 3 cm	<b>F005080150002</b>	<b>486,00 €</b>
100 x 80 x 3 cm	<b>F005080150003</b>	<b>500,00 €</b>
120 x 80 x 3 cm	<b>F005080150004</b>	<b>578,00 €</b>
120 x 90 x 3 cm	<b>F005080150005</b>	<b>597,00 €</b>
140 x 90 x 3 cm	<b>F005080150006</b>	<b>785,00 €</b>
160 x 90 x 3 cm	<b>F005080150007</b>	<b>841,00 €</b>
170 x 75 x 3 cm	<b>F005080150008</b>	<b>892,00 €</b>

mit Antirutsch

90 x 75 x 3 cm	<b>F005080170001</b>	<b>590,00 €</b>
90 x 80 x 3 cm	<b>F005080170002</b>	<b>597,00 €</b>
100 x 80 x 3 cm	<b>F005080170003</b>	<b>611,00 €</b>
120 x 80 x 3 cm	<b>F005080170004</b>	<b>688,00 €</b>
120 x 90 x 3 cm	<b>F005080170005</b>	<b>707,00 €</b>
140 x 90 x 3 cm	<b>F005080170006</b>	<b>944,00 €</b>
160 x 90 x 3 cm	<b>F005080170007</b>	<b>1.000,00 €</b>
170 x 75 x 3 cm	<b>F005080170008</b>	<b>1.051,00 €</b>



**FORMAT Design**  
**Rechteck-Duschwanne**  
**aus Mineralguss**

ohne Antirutsch

100 x 75 x 1,5 cm	<b>F005080270001</b>	<b>494,00 €</b>
110 x 80 x 1,5 cm	<b>F005080270002</b>	<b>518,00 €</b>
110 x 90 x 1,5 cm	<b>F005080270003</b>	<b>536,00 €</b>
120 x 100 x 1,5 cm	<b>F005080270004</b>	<b>623,00 €</b>
140 x 80 x 1,5 cm	<b>F005080270005</b>	<b>784,00 €</b>
140 x 100 x 1,5 cm	<b>F005080270006</b>	<b>811,00 €</b>

mit Antirutsch

100 x 75 x 1,5 cm	<b>F005080280001</b>	<b>594,00 €</b>
110 x 80 x 1,5 cm	<b>F005080280002</b>	<b>640,00 €</b>
110 x 90 x 1,5 cm	<b>F005080280003</b>	<b>659,00 €</b>
120 x 100 x 1,5 cm	<b>F005080280004</b>	<b>742,00 €</b>
140 x 80 x 1,5 cm	<b>F005080280005</b>	<b>920,00 €</b>
140 x 100 x 1,5 cm	<b>F005080280006</b>	<b>973,00 €</b>



**MINERALGUSS**

Mineralguss entspricht höchsten Qualitätsstandards und fühlt sich angenehm warm und geschmeidig auf der Haut an.

**Vorteile:**

- beständig gegenüber UV-Strahlen
- langlebig
- schlagfest
- unempfindlich


# DUSCH- ABTRENNUNGEN



reddot winner 2021

## GLASKLARE ARGUMENTE FÜR DEN WOHLFÜHLRAUM.

Es gibt viele Argumente, die für die hohe Ästhetik, die angenehm einfache Pflege, die effiziente Raumnutzung und den Wohlfühlaspekt einer Ganzglas-Duschabtrennung von **FORMAT Design 2.0** sprechen. Die eleganten Scheiben aus Einscheiben-Sicherheitsglas geben das Gefühl der Geborgenheit und der Entspannung. So können Sie sich ganz Ihrem Dusch-erlebnis hingeben.





Die Qualität der Vielfalt. Zahlreiche Modelle und Kombinationsmöglichkeiten machen hier die Wahl zur Qual. Sie alle verbindet die hohe Qualität der verarbeiteten Gläser und Beschläge sowie das formschöne und durchdachte Design, welches nun offiziell mit dem Red Dot Design Award 2021 ausgezeichnet wurde.

Mit ihren hochwertigen und langlebigen Chrom- oder Silber-Hochglanz-Elementen zeigen sie sich von ihrer schönsten Seite. Weitere Features wie der perfekte Türlauf, die zuverlässige Stabilität, der spezielle Wasserabperleffekt und die besonders einfache Reinigung verlängern die Freude an den **FORMAT Design 2.0** Duschabtrennungen auch lange nach dem Duschen.



reddot winner 2021



**FORMAT DESIGN 3.0** DUSCHABTRENNUNGEN UND DEREN FORMSCHÖNE BESCHLÄGE UNTERSTREICHEN DEN LEICHTEN CHARAKTER UND SORGEN FÜR BESONDERS EINFACHE PFLEGE UND LANGLEBIGKEIT.



**FORMAT Design 3.0**  
**Eckeinstieg Drehtür**

B 90 x H 200 cm,  
HS teilgerahmt,  
Kristallglas hell,  
Profile in Chrom  
**F006260010004 1.859,00 €**



**FORMAT Design 3.0**  
**Viertelkreisduche 2 Drehtüren**

B 90 x H 200 cm,  
HS teilgerahmt, Festteil 234 mm,  
Radius 50 cm, Kristallglas hell,  
Profile in Chrom  
**F006260140003 1.959,00 €**



**FORMAT Design 3.0**  
**Ganzglas-Eckeinstieg**

bis B 90 x H 200 x T 90 cm,  
HS rahmenlos,  
Kristallglas hell,  
Profile in Chrom  
**F006270010002 1.850,00 €**



**FORMAT Design 3.0**  
**Ganzglas-Pendeltür mit**  
**Seitenwand**

B 90 x H 200 x T 90 cm,  
HSP teilgerahmt, Kristallglas hell,  
Profile in Chrom, rechts  
**F006280020002 1.832,00 €**



**FORMAT Design 3.0**  
**Ganzglas-Faltdür**

B 90 x H 200 cm,  
HSP rahmenlos,  
Kristallglas hell,  
Profile in Chrom  
**F006290240002 1.695,00 €**

DIE PRODUKTAUSWAHL  
STEHT NUR BEISPIELHAFT  
FÜR UNSER GROSSES  
SORTIMENT. BEI FRAGEN  
KÖNNEN SIE SICH AN IHREN  
FORMAT-FACHHÄNDLER  
WENDEN.

**FORMAT DESIGN 3.0**  
GANZGLAS  
DUSCHABTRENNUNGEN.

- bis 200 cm Höhe
- Einscheiben-Sicherheitsglas
- Maßanfertigungen möglich
- Profile in Silber Hochglanz
- für einen barrierefreien Einstieg auch als Walk-In Lösung erhältlich
- optional auch mit **FORMATclean** erhältlich
- Türen: Innen- und Außenöffnung über 90 Grad
- auch mit sandgestrahlten Gläsern erhältlich



**FORMAT DESIGN 2.0** DUSCHABTRENNUNGEN UND DEREN FORMSCHÖNE BESCHLÄGE UNTERSTREICHEN DEN LEICHTEN CHARAKTER UND SORGEN FÜR BESONDERS EINFACHE PFLEGE UND LANGLEBIGKEIT.



**FORMAT Design 2.0**  
**Pendeltür 1-flügelig**  
**für Nische**

B 90 x H 200 cm,  
Glasart ESG klar,  
Profile in Silber Hochglanz,  
links  
**F006170010003 1.129,00 €**



**FORMAT Design 2.0**  
**Seitenwand**

B 90 x H 200 cm,  
Glasart ESG klar,  
Profile in Silber Hochglanz  
**F006170140003 845,00 €**



**FORMAT Design 2.0**  
**Pendeltür**

B 90 x H 200 cm,  
Glasart ESG klar,  
Profile in Silber Hochglanz  
**F006170220003 1.782,00 €**



**FORMAT Design 2.0**  
**WALK-IN Wall Pendel-Faltdür**

B 100 x H 200 cm,  
Glasart ESG klar,  
Profile in Silber Hochglanz,  
rechts  
**F006170250005 1.909,00 €**



**FORMAT Design 2.0**  
**Pendel-Faltdür**

B 100 x H 200 cm,  
Glasart ESG klar,  
Profile in Silber Hochglanz,  
links  
**F006170210005 1.909,00 €**

DIE PRODUKTAUSWAHL STEHT NUR BEISPIELHAFT FÜR UNSER GROSSES SORTIMENT. BEI FRAGEN KÖNNEN SIE SICH AN IHREN FORMAT-FACHHÄNDLER WENDEN.

**FORMAT DESIGN 2.0**  
GANZGLAS  
DUSCHABTRENNUNGEN.

- bis 200 cm Höhe
- Einscheiben-Sicherheitsglas
- Maßanfertigungen möglich
- Profile in Silber Hochglanz
- für einen barrierefreien Einstieg auch als Walk-In Lösung erhältlich
- optional auch mit **FORMATclean** erhältlich
- Türen: Innen- und Außenöffnung über 90 Grad
- auch mit sandgestrahlten Gläsern erhältlich

Alle Preise und Artikelnummern gültig für Ausführung in Silber Hochglanz, ohne Duschwanne, ohne Armaturen und ohne Dekorationen. Andere Modelle und Sondermaße auf Anfrage.

Keine Haftung für inhaltliche Änderungen, Irrtum und Druckfehler. Alle Preise inklusive MwSt. Bei allen in dieser Publikation genannten Preisen handelt es sich um eine unverbindliche Preisempfehlung der Einkaufsbüro Deutscher Eisenhändler GmbH.

# ARMATUREN UND BRAUSEN



MEHR ALS EINE  
FORMSACHE.

**FORMAT Design** Armaturen und Brausen beeinflussen mit konsequenter Form und Funktionalität die Gestaltung und Atmosphäre Ihres Bades stark. Funktional ausgereift perfektionieren sie Ihr Bad und damit Ihre Lebensqualität. So sind neben dem durchgängigen Design und der dauerhaften und leichtgängigen Funktionalität der einzelnen Produkte besonders die hochwertigen und pflegeleichten Finishes hervorzuheben.



STABILER  
ARMATUREN-  
KÖRPER

grohe



Oft liegt die wahre Ästhetik nicht im Ganzen, sondern in den kleinen feinen Details. Denn erst bei näherem Betrachten kommt die echte Perfektion ans Licht. Und das gilt gleichermaßen für die modernen Waschtischarmaturen, die feinjustierbaren Thermostate oder auch die darauf abgestimmten Hand- oder auch Kopfbrausen. Alles natürlich in **FORMAT Design** Qualität.



# NACHHALTIGER ALLTAG.

Den richtigen Dreh für einen noch nachhaltigeren Alltag liefert die CoolStart-Technologie. Sie sorgt dafür, dass die Armatur in der Mittelstellung des Griffs automatisch kaltes Wasser liefert. Daher wird für ein kurzes An und Aus der Armatur, beispielweise beim Zahnbürste befeuchten, nicht unnötig Energie für Warmwasserbereitung verbraucht.

## Wer „cool“ startet, spart Energie.

Wie viel, zeigt unser Rechenbeispiel: Ein vierköpfiger Haushalt, der eine FORMAT CoolStart Armatur ein Jahr lang täglich 20 Minuten nutzt, kann **508 Kilowattstunden weniger Energie** verbrauchen als mit einer herkömmlichen Armatur.

Damit es nicht abstrakt bleibt – mit 500 kWh können Sie:

- 67.564 Scheiben Toast rösten
- über ein Jahr lang 24/7 fernsehen
- sich 500 Stunden lang die Haare föhnen

**508 kWh**  
Weniger Verbrauch/Jahr

**23 kg**  
Weniger CO<sub>2</sub>/Jahr

**61,97 Euro**  
Ersparnis/Jahr



Energieverbrauch verringern



Weniger CO<sub>2</sub> verursachen



Geld sparen



**Die Vorteile von CoolStart**  
Energieverbrauch verringern  
+ Weniger CO<sub>2</sub> verursachen  
= Geld sparen

# WASCHPLATZ- UND BIDET-BEREICH

## WASCHTISCH-EINHEBELMISCHER



### FORMAT Design 2.0 Waschtisch-Einhebelmischer 80

mattschwarz, Ausladung 121 mm,  
Auslaufhöhe 84 mm,

CoolStart, mit Ablaufgarnitur

**FO10060010001 180,00 €**

mit Ablaufgarnitur

**FO10060020001 180,00 €**



### FORMAT Design 2.0 Waschtisch-Einhebelmischer 110

mattschwarz, Ausladung 133 mm,  
Auslaufhöhe 109 mm,

CoolStart, mit Ablaufgarnitur

**FO10060040001 212,00 €**

mit Ablaufgarnitur

**FO10060030001 212,00 €**



SCHWENK-  
BAR


### FORMAT Design 2.0 Waschtisch-Einhebelmischer 210

mattschwarz, Ausladung 154 mm,  
Auslaufhöhe 222 mm,

mit Zugknopf-Ablaufgarnitur

**FO10060050001 293,00 €**

## FERTIGMONTAGESET



### FORMAT Design 2.0 Fertigmontageset

mattschwarz, UP-Waschtisch-  
Einhebelmischer, Auslauf 200 mm

**FO10060060001 284,00 €**



## GRUNDKÖRPER

### FORMAT UP-Grundkörper

DN 15, für UP-Waschtisch-Einhebelmischer

**FO10060150001 317,00 €**

## BIDET-EINHEBELMISCHER



### FORMAT Design 2.0 Bidet-Einhebelmischer

mattschwarz, Ausladung 120 mm,  
Auslaufhöhe 89 mm,

mit Zugknopf-Ablaufgarnitur

**FO10060130001 238,00 €**

# BADEN UND DUSCHEN

## BRAUSE- EINHEBELMISCHER



### FORMAT Design 2.0 Brause-Einhebelmischer

mattschwarz, AP, 1/2", 1 Verbraucher  
**F010060070001 167,00 €**

## WANNEN- EINHEBELMISCHER



### FORMAT Design 2.0 Wannen-Einhebelmischer

mattschwarz, AP, 1/2", 2 Verbraucher,  
 Ausladung 173 mm  
**F010060110001 215,00 €**

## BRAUSE- THERMOSTAT



### FORMAT Design 2.0 Brause-Thermostat

mattschwarz, AP, DN 15, 1 Verbraucher  
**F010060090001 471,00 €**

## WANNENTHERMOSTAT



### FORMAT Design 2.0 Wannenthermostat

mattschwarz, 305 x 188 mm, AP, 2 Verbraucher,  
 Ausladung 177 mm,  
**F010060140001 569,00 €**

## FERTIGMONTAGESET



### FORMAT Design 2.0 Fertigmontageset

mattschwarz, für UP-Brause-  
 Einhebelmischer, 1 Verbraucher  
**F010060080001 217,00 €**



### FORMAT Design 2.0 Fertigmontageset

mattschwarz, UP-Wannen-  
 Einhebelmischer, 2 Verbraucher  
**F010060100001 199,00 €**



### FORMAT Design 2.0 Fertigmontageset

mattschwarz, für UP-Thermostat, 2 Verbraucher  
 Umschaltung von Brause auf Wanne  
**F010060120001 885,00 €**

## + GRUNDKÖRPER

### FORMAT UP-Grundkörper iBox universal

DN 20, Anschlussgewinde Rp 3/4, für UP Brausen-,  
 Wannen- und Thermostat-Fertigsets  
**F010060160001 167,00 €**



HANDBRAUSEN



**FORMAT Design 2.0  
Handbrause**

mit transparenten easy-clean Noppen,  
ABS, mattschwarz, Ø 130 mm,  
3-strahlig, mit Druckknopf-Umstellung,  
Regen-/ Regen-Boost Funktionen,  
Hochfrequenz-Massagestrahl,  
konkave Strahlplatte grau,  
erfüllt KTW-Richtlinie

**F010430020001 83,00 €**

HANDBRAUSEN



**FORMAT Design 2.0  
Stabhandbrause**

mit easy-clean Noppen,  
Messing verchromt,  
mattschwarz, rund,  
erfüllt KTW-Richtlinie

**F010430010001 99,00 €**

WANDSTANGE



**FORMAT Design 2.0  
Wandstange**

Messing-Brausegleiter,  
mattschwarz, Ø 20 mm,  
Länge 900 mm, runde Rosetten

**F010430030001 269,00 €**

WANDANSCHLUSSBOGEN



**FORMAT Design 2.0**  
**Wandanschlussbogen**

Messing, mattschwarz,  
1/2" AG x 1/2" AG,  
runde Rosette, eigensicher,  
erfüllt KTW-Richtlinie

**F010430040001 79,00 €**




**FORMAT Design 2.0**  
**Wandanschlussbogen**

mit Halter, Messing, mattschwarz,  
1/2" AG x 1/2" AG,  
runde Rosette, eigensicher,  
erfüllt KTW-Richtlinie

**F010430050001 130,00 €**

KONUSWANDHALTER



**FORMAT Design 2.0**  
**Konuswandhalter**

Messing, mattschwarz,  
runde Rosette

**F010430060001 81,00 €**

BRAUSESCHLAUCH




**FORMAT Design 2.0**  
**Brauseschlauch**

mattschwarz,  
1/2" IG x 1/2" Konus,  
1 Konus mit Verdrehenschutz,  
erfüllt KTW-Richtlinie

1.250 mm  
**F010430070101 52,00 €**

1.600 mm  
**F010430070201 58,00 €**

KOPFBRAUSE



**FORMAT Design 2.0**  
**Kopfbrause**

mit transparenten easy-clean Noppen,  
Körper mattschwarz, konkave Strahlplatte anthrazit,  
Ø 250 mm, 1/2" IG, Kugelgelenk,  
45° schwenkbar, erfüllt KTW-Richtlinie


**F010430090001 237,00 €**







WANDARM



**FORMAT Design 2.0  
Wandarm**

mattschwarz, rund,  
1/2" AG x 1/2" AG x 400 mm,  
Schubrosette mit Gummidichtung,  
erfüllt KTW-Richtlinie

**F010430100001 164,00 €**

DECKENANBINDUNG



**FORMAT Design 2.0  
Deckenanbindung**

mattschwarz, rund,  
1/2" AG x 1/2" AG x 200 mm,  
Schubrosette mit Gummidichtung,  
erfüllt KTW-Richtlinie

**F010430110001 115,00 €**

DUSCHSYSTEM



**FORMAT Design 2.0  
Duschsystem**

mattschwarz, Thermostat-Brause-Armatur  
mit Cool-Touch und integriertem Umsteller,  
Brausebogen 90° x 90°, schwenkbar,  
höhenverstellbar, FORMAT Design 2.0  
Kopfbrause (Art.-Nr.: F010430090001),  
FORMAT Design 2.0 Handbrause  
(Art.-Nr.: F010430020001),  
Brauseschlauch 1.600 mm,  
erfüllt KTW-Richtlinie

**F010430080001 941,00 €**



Keine Haftung für inhaltliche Änderungen, Irrtum und Druckfehler. Alle Preise inklusive MwSt. Bei allen in dieser Publikation genannten Preisen handelt es sich um eine unverbindliche Preisempfehlung der Einkaufsbüro Deutscher Eisenhändler GmbH.



**FORMAT Design 2.0 Handbrause**

mit transparenten easy-clean Noppen, Körper Chrom, konkave Strahlplatte anthrazit, Ø 130 mm, 3-strahlig, mit Druckknopf-Umstellung, Regen-/ Regen-Boost Funktionen, Hochfrequenz-Massagestrahl, erfüllt KTW-Richtlinie

**F010470040001 61,00 €**



**FORMAT Design 2.0 Stabhandbrause**

mit easy-clean Noppen, Messing verchromt, rund, erfüllt KTW-Richtlinie

**F010470010001 61,00 €**



**FORMAT Design 2.0 Wannenset**

chrom, FORMAT Design 2.0 Handbrause (Art.-Nr.: F010470040001), FORMAT Design 2.0 Konus-Wandhalter (Art.-Nr.: F010470100001), Silberflex-Brauseschlauch 1.250 mm x 1/2" x 1/2" Konus, erfüllt KTW-Richtlinie

**F010470050001 138,00 €**



**FORMAT Design 2.0 Wandstange**

Messing-verchromt, Messing-Brausegleiter, Ø 20 mm, Länge 900 mm, Rosette rund

**F010470070001 143,00 €**



**FORMAT Design 2.0 Brauset**

Konusgleiter Messing verchromt, FORMAT Design 2.0 Handbrause (Art.-Nr.: F010470040001), Wandstange 900 x Ø 20 mm, Rosetten softedge Messing verchromt, Silberflex-Brauseschlauch 1.600 mm x 1/2" x 1/2" Konus, erfüllt KTW-Richtlinie

**F010470060001 216,00 €**



### FORMAT Design 2.0 Metall-Konusgleiter

Messing verchromt, mit Stifthebel  
passend zu Wandstangen, Ø 20 mm  
**F010470080101 60,00 €**  
passend zu Wandstangen, Ø 24 mm  
**F010470080201 63,00 €**



### FORMAT Design 2.0 Konuswandhalter

Messing verchromt,  
runde Rosette  
**F010470090001 55,00 €**



### FORMAT Design 2.0 Konuswandhalter

Messing verchromt,  
softedge Rosette  
**F010470100001 67,00 €**



### FORMAT Design 2.0 Wandanschlussbogen

Messing verchromt,  
1/2" AG x 1/2" AG,  
runde Rosette, eigensicher  
**F010470020001 51,00 €**



### FORMAT Design 2.0 Wandanschlussbogen

Messing verchromt, softedge,  
1/2" AG x 1/2" AG,  
softedge Rosette, eigensicher  
**F010470110001 73,00 €**



### FORMAT Design 2.0 Wandanschlussbogen

mit Halter, Messing verchromt,  
1/2" AG x 1/2" AG,  
runde Rosette, eigensicher  
**F010470030001 83,00 €**



### FORMAT Design 2.0 Wandanschlussbogen

mit Halter, Messing verchromt,  
softedge, 1/2" AG x 1/2" AG,  
softedge Rosette, eigensicher  
**F010470120001 80,00 €**



### FORMAT Design 2.0 Silberflex-Brauseschlauch

Chrom, 1/2" IG x 1/2" Konus,  
1 Konus mit Verdrehschutz,  
erfüllt KTW-Richtlinie  
1.250 mm  
**F010470130101 37,00 €**  
1.600 mm  
**F010470130201 40,00 €**  
2.000 mm  
**F010470130301 43,00 €**

AUCH  
PASSEND ZU  
FORMAT PRO  
2.0




### FORMAT Design 2.0 Duschsystem

Chrom, Thermostat-Brause-Armatur,  
eigensicher mit Cool-Touch und  
integriertem Umsteller,  
Brausebogen 90° x 90°,  
schwenkbar, höhenverstellbar  
FORMAT Design 2.0 Kopfbrause  
(Art.-Nr.: F010470150001)  
FORMAT Design 2.0 Handbrause  
(Art.-Nr.: F010470040001),  
Silberflex-Brauseschlauch 1.600 mm,  
3/4"-Anschluss, erfüllt KTW-Richtlinie  
**F010470200001 912,00 €**



### FORMAT Design 2.0 Brause-Thermostat


Chrom, Aufputz, softedge,  
Brauseabgang 1/2" unten,  
Brauseabgang 3/4" oben,  
ohne Brausegarnitur,  
keramisches 2-Wege-Ventil,  
cool touch, Edelstahlfilter,  
S-Anschlüsse mit Rosetten,  
eigensicher, Sicherheitstaste  
**F010470190001 455,00 €**



### FORMAT Design 2.0 Kopfbrause

mit transparenten easy-clean Noppen,  
Körper Chrom, konkave Strahlplatte  
anthrazit, Ø 250 mm, 1/2" IG,  
Kugelgelenk, 45° schwenkbar,  
erfüllt KTW-Richtlinie  
**F010470150001 178,00 €**





### FORMAT Tec Design Ablaufventil

1 1/4", Chrom  
mit Druckverschlussexcenterstopfen  
**FH12050390001 55,00 €**  
Stopfen alpinweiß, mit Stopfen 72 mm  
**FH12050400001 79,00 €**



### FORMAT Tec Design Ablaufventil

1 1/4", Messing, mattschwarz  
Druckverschlussexcenterstopfen,  
gewölbt rund, verschließbar  
**F012050530001 92,00 €**  
nicht verschließbar  
**F012050540001 92,00 €**



### FORMAT Tec Exzentergarnitur

1 1/4", mit Überlaufschlitze,  
mattschwarz  
**F012050500001 91,00 €**



### FORMAT Tec Design Ablaufventil

1 1/4", Chrom  
für Becken ab Stärke 0,1 mm  
**FH12050420001 77,00 €**



### FORMAT Tec Design Eckventil

wie vorangehender Artikel, jedoch  
selbstdichtend, massiver Betätigungsgriff,  
verdeckt unter Chromabdeckung, massive  
Designrosette mit Gleitring, PA geprüft,  
verchromt  
**FH10050020001 42,00 €**



### FORMAT Tec Design Eckventil

Messing verchromt, Anschluss 1/2" / DN 15,  
Abgang 3/8" x 10 mm, nicht selbstdichtend,  
Konus-Quetschverschraubung, keramisch  
dichtend, Betätigungsgriff mit Stift,  
Designrosette verchromt,  
verchromt  
**FH10050010001 26,00 €**



### FORMAT Tec Farbset

zu flexiblem Anschlusschlauch 10 mm,  
2 x 550 mm, mattschwarz  
**F010200050001 49,00 €**



### FORMAT Tec Design Eckventil

selbstdichtend, Messing, mattschwarz,  
lange Ausführung, 1/2" x 10 mm  
**F010200010001 113,00 €**



### FORMAT Tec Design Eckventil

1/2" x 10 mm  
Messing, Mattschwarz,  
Schlauchverbindung 70 mm, PA geprüft  
**F010200020001 118,00 €**



### FORMAT Tec Design Exzentergarnitur

1 1/4"  
Chrom, mit Excenterstopfen Standard  
**FH12050350001 30,00 €**  
Chrom, mit Druckverschlussexcenterstopfen rund  
**FH12050360001 26,00 €**  
Chrom, mit Druckverschlussexcenterstopfen gewölbt  
**FH12050370001 58,00 €**  
Chrom, mit Druckverschlussexcenterstopfen gewölbt,  
Fangkorb  
**FH12050380001 69,00 €**  
Chrom, Stopfen alpinweiß Keramik,  
mit Druckverschlussexcenterstopfen  
gewölbt alpinweiß  
**FH12050410001 80,00 €**  
Chrom, Stopfen weiß 72 mm  
**FH12050700001 98,00 €**



### FORMAT Tec Design Geruchsverschluss

1 1/4" x 32 mm  
geprüft nach DIN 19545+EN274, Chrom,  
quadratische Bauform  
**FH12050430001 82,00 €**



### FORMAT Tec Design Geruchsverschluss

1 1/4" x 32 mm  
geprüft nach DIN 19545+EN274, Chrom,  
Abgangsrohr verschraubt  
**FH12050440001 60,00 €**



### FORMAT Tec Design Geruchsverschluss Plus

1 1/4" x 32 mm  
Abgangsrohr verschraubt, mattschwarz  
geprüft nach DIN 19545+EN274  
**F012050560001 145,00 €**



# KÜCHE

**FORMAT DESIGN** KÜCHENARMATUREN KOMBINIEREN  
MODERNES DESIGN MIT HÖCHSTER FUNKTIONALITÄT  
UND RUNDEN JEDE MODERNE RAUMGESTALTUNG AB.

NEU  
MIT COOL-  
START



**FORMAT Design 2.0**  
Spültisch-Einhebelmischer  
mit U-Schwenkauslauf

Ausladung 207 mm, Auslaufhöhe 252 mm,  
mit CoolStart, mit schwenkbarem Auslauf

mattschwarz  
**F010300080002 220,00 €**



**FORMAT Design 2.0**  
Spültisch-Einhebelmischer  
mit C-Schwenkauslauf

Ausladung 215 mm, Auslaufhöhe 234 mm,  
mit CoolStart, mit schwenkbarem Auslauf

mattschwarz  
**F010300090002 232,00 €**



**FORMAT Design 2.0**  
Spültisch-Einhebelmischer  
mit C-Auszug-Auslauf

mit verdecktem, ausziehbarem Strahlregler,  
Ausladung 215 mm, Auslaufhöhe 234 mm,  
mit CoolStart

mattschwarz  
**F010300100002 286,00 €**



**FORMAT Design 2.0**  
Spültisch-Einhebelmischer  
mit L-Schwenkauslauf

Ausladung 220 mm, Auslaufhöhe 293 mm,  
mit CoolStart

mattschwarz  
**F010300110002 234,00 €**



**FORMAT Design 2.0**  
Spültisch-Einhebelmischer  
mit L-Auszug-Auslauf

Ausladung 220 mm, Auslaufhöhe 293 mm,  
mit CoolStart

mattschwarz  
**F010300120002 256,00 €**

mattschwarz, Niederdruck  
**F010300130002 286,00 €**



**FORMAT Design 2.0**  
Spültisch-Einhebelmischer  
mit L-Guss-Schwenkauslauf

mit L-Guss-Schwenkauslauf,  
Ausladung 220 mm, Auslaufhöhe 280 mm,  
mit CoolStart

mattschwarz  
**F010300140002 388,00 €**



**FORMAT Design 2.0**  
Spültisch-Einhebelmischer  
mit U-Schwenkauslauf

Ausladung 207 mm, Auslaufhöhe 252 mm,  
mit CoolStart, mit schwenkbarem Auslauf

Edelstahloptik  
**F010300080001 193,00 €**



**FORMAT Design 2.0**  
Spültisch-Einhebelmischer  
mit C-Schwenkauslauf

Ausladung 215 mm, Auslaufhöhe 234 mm,  
mit CoolStart, mit schwenkbarem Auslauf

Edelstahloptik  
**F010300090001 209,00 €**



**FORMAT Design 2.0**  
Spültisch-Einhebelmischer  
mit C-Auszug-Auslauf

mit verdecktem, ausziehbarem Strahlregler,  
Ausladung 215 mm, Auslaufhöhe 234 mm,  
mit CoolStart

Edelstahloptik  
**F010300100001 271,00 €**



**FORMAT Design 2.0**  
Spültisch-Einhebelmischer  
mit L-Schwenkauslauf

Ausladung 220 mm, Auslaufhöhe 293 mm,  
mit CoolStart

Edelstahloptik  
**F010300110001 212,00 €**



**FORMAT Design 2.0**  
Spültisch-Einhebelmischer  
mit L-Auszug-Auslauf

Ausladung 220 mm, Auslaufhöhe 293 mm,  
mit CoolStart

Edelstahloptik  
**F010300120001 248,00 €**

Edelstahloptik, Niederdruck  
**F010300130001 278,00 €**



**FORMAT Design 2.0**  
Spültisch-Einhebelmischer  
mit L-Guss-Schwenkauslauf

mit L-Guss-Schwenkauslauf,  
Ausladung 220 mm, Auslaufhöhe 280 mm,  
mit CoolStart

Edelstahloptik  
**F010300140001 379,00 €**

# ACCESSOIRES 3.0



FEINE DETAILS,  
DIE AUCH IHR BAD  
VERSCHÖNERN.

**FORMAT Design** Accessoires der Edition 3.0 setzen einzigartige Akzente in Ihrem Bad. Hochwertig, ästhetisch und perfekt funktional vervollständigen sie Ihr Bad und Ihre Wohnqualität. Vom Seifenspender im tollen Design bis zum praktischen Wannengriff oder dem innovativen Handtuchbügel – diese Details bringen individuelle Atmosphäre in Ihr Bad und sind dabei funktionell und schön.



BLACK IS BEAUTIFUL – NEBEN DER GANZ EIGENEN ÄSTHETIK DER MATT-SCHWARZEN OBERFLÄCHEN BIETEN DIE **FORMAT DESIGN** ACCESSOIRES EIN BESONDERES HAPTISCHES ERLEBNIS OHNE SPUREN ZU HINTERLASSEN.



**FORMAT Design 3.0  
Seifenspender**

Mattschwarz, mit Stülpbecher,  
mit Bedienung von unten  
**F015120100001 165,00 €**



**FORMAT Design 3.0  
Glashalter**

Mattschwarz,  
mit Glas satiniert  
**F015120060001 57,00 €**



**FORMAT Design 3.0  
Seifenhalter**

Mattschwarz,  
mit Schale satiniert  
**F015120080001 59,00 €**



**FORMAT Design 3.0  
Ersatz-Stülpbecher**

satiniert  
**F015100140001 28,00 €**




**FORMAT Design 3.0  
Ersatz-Glas**

satiniert, für Glashalter  
**F015100070001 22,00 €**




**FORMAT Design 3.0  
Ersatz-Schale**

satiniert  
**F015100090001 26,00 €**



**FORMAT Design 3.0  
Handtuchhalter**

Mattschwarz,  
430 mm, 2-armig, beweglich  
**F015120020001 107,00 €**




**FORMAT Design 3.0  
Handtuchhalter**

Mattschwarz,  
430 mm, 1-armig, starr  
**F015120030001 86,00 €**




**FORMAT Design 3.0  
Mantelhaken**

Mattschwarz,  
Chrom, mit Glas satiniert  
**F015120040001 25,00 €**




**FORMAT Design 3.0  
Doppelhaken**

Mattschwarz  
**F015120050001 31,00 €**




**FORMAT Design 3.0  
Badetuchhalter**

Mattschwarz,  
600 mm  
**F015120010001 111,00 €**  
800 mm  
**F015120010002 131,00 €**



**FORMAT Design 3.0  
Haltegriff**

Mattschwarz,  
300 mm  
**F015120120001 108,00 €**



**FORMAT Design 3.0  
Papierhalter**

Mattschwarz,  
mit Deckel  
**F015120130001 91,00 €**



**FORMAT Design 3.0  
Papierhalter**

Mattschwarz,  
ohne Deckel  
**F015120140001 55,00 €**



**FORMAT Design 3.0  
Reservepapierhalter**

Mattschwarz,  
**F015120150001 44,00 €**



**FORMAT Design 3.0  
Bürstengarnitur**

Mattschwarz,  
Glas satiniert  
**F015120160001 109,00 €**



**FORMAT Design 3.0  
Ersatz-Bürstenglas**

satiniert  
**F015100240001 51,00 €**



**FORMAT Design 3.0  
Ersatz-Bürste**

komplett  
**F015100220001 33,00 €**



**FORMAT Design 3.0  
Ersatz-Bürstenkopf**

schwarz  
**F015100230001 16,00 €**



**FORMAT Design 3.0  
Duschkorb gerade**

Mattschwarz,  
mit schwarzem Einsatz, herausnehmbar  
**F015120190001 124,00 €**



**FORMAT Design 3.0  
Eckduschkorb**

Mattschwarz,  
mit schwarzem Einsatz, herausnehmbar  
links oder rechts montierbar  
**F015120200001 124,00 €**

# WASCHPLATZ



**FORMAT Design 3.0  
Seifenspender**

Chrom, mit Stülpbecher,  
mit Glas satiniert, Bedienung von unten  
**F015100130001 167,00 €**



**FORMAT Design 3.0  
Seifenspender**

Chrom, mit Glas satiniert  
**F015100100001 87,00 €**



**FORMAT Design 3.0  
Glashalter**

Chrom,  
mit Glas satiniert  
**F015100060001 58,00 €**



**FORMAT Design 3.0  
Ersatz-Stülpbecher**

satiniert  
**F015100140001 28,00 €**



**FORMAT Design 3.0  
Ersatz-Glas**

für Seifenspender  
**F015100110001 31,00 €**



**FORMAT Design 3.0  
Ersatz-Glas**

satiniert, für Glashalter  
**F015100070001 22,00 €**




**FORMAT Design 3.0  
Ersatz-Pumpe**

Chrom, Metall  
**F015100120001 30,00 €**




**FORMAT Design 3.0  
Seifenhalter**

Chrom,  
mit Schale satiniert  
**F015100080001 60,00 €**



**FORMAT Design 3.0  
Handtuchhalter**

Chrom,  
430 mm, 2-armig, beweglich  
**F015100020001 109,00 €**  
330 mm, 2-armig, beweglich  
**F015100020002 100,00 €**



**FORMAT Design 3.0  
Handtuchhalter**

Chrom,  
430 mm, 1-armig, starr  
**F015100030001 87,00 €**



**FORMAT Design 3.0  
Ersatz-Schale**

satiniert  
**F015100090001 26,00 €**




**FORMAT Design 3.0  
Handtuch-/Mantelhaken**

Chrom  
**F015100040001 26,00 €**




**FORMAT Design 3.0  
Doppelhaken**

Chrom  
**F015100050001 31,00 €**




**FORMAT Design 3.0  
Badetuchhalter**

Chrom,  
600 mm  
**F015100010001 113,00 €**  
800 mm  
**F015100010002 133,00 €**



**FORMAT Design 3.0  
Handtuchbügel**

Chrom, satiniert, mit Konsole  
**F015100160001 87,00 €**




**FORMAT Design 3.0  
Gäste-Handtuchhalter / Reling\***

Chrom, 450 mm  
**F015100250001 230,00 €**  
\*Verwendbar als Handtuchhalter (vertikal) und  
Reling (horizontal – mit Glaseinsatz-Adapter)



**FORMAT Design 3.0  
Papierhalter**

Chrom, mit Deckel  
**F015100180001 92,00 €**




**FORMAT Design 3.0  
Haltegriff**

Chrom, 300 mm  
**F015100170001 101,00 €**



**FORMAT Design 3.0  
Adapter**

für Gäste-Handtuchhalter, 450 mm  
**F015100260001 9,00 €**



**FORMAT Design 3.0  
Papierhalter**

Chrom, ohne Deckel  
**F015100190001 56,00 €**



# WASCHPLATZ




**FORMAT Design 3.0  
Reservepapierhalter**

Chrom  
F015100200001 45,00 €




**FORMAT Design 3.0  
Duschkorb**

mit weißem Einsatz,  
herausnehmbar, gerade  
F015100270001 124,00 €  
mit schwarzem Einsatz,  
herausnehmbar, gerade  
F015100270002 124,00 €



**FORMAT Design 3.0  
Eckduschkorb**

mit weißem Einsatz,  
herausnehmbar  
F015100280001 115,00 €  
mit schwarzem Einsatz,  
herausnehmbar  
F015100280002 115,00 €



**FORMAT Design 3.0  
Glasablage**

600 mm, satiniert, mit Konsole  
F015100150001 88,00 €



**FORMAT Design 3.0  
Ersatz-Bürstenglas**

satiniert  
F015100240001 51,00 €



**FORMAT Design 3.0  
Ersatz-Bürste**

komplett  
F015100220001 33,00 €



**FORMAT Design 3.0  
Ersatz-Bürstenkopf**

schwarz  
F015100230001 16,00 €



**FORMAT Design 3.0  
Bürstengarnitur**

Chrom, mit Bürste/Glas satiniert  
F015100210001 111,00 €



# SPIEGEL UND SPIEGELSCHRÄNKE



## EIN SPIEGELBILD MIT FORMAT.

Der erste Blick am Morgen und der letzte Blick am Abend gelten oft dem Spiegel im Bad. So nebensächlich er auf den ersten Blick erscheint, so wesentlich ist doch seine Rolle im Tagesablauf. Wir schminken und rasieren uns. Und all die dazu benötigten Utensilien verwahrt der Spiegelschrank für uns. In all diesen Momenten sollte unser Spiegelbild hochwertig, brillant und unverzerrt sein. So wie die in den Spiegelbildern von **FORMAT Design**.





**FORMAT Design** LED-Lichtspiegel begeistern durch ihre konsequente, fast sachliche Form und der Verbindung von brillant spiegelndem Glas und klar beleuchtendem LED Licht.

Die **FORMAT Design** Spiegelschränke bieten darüber hinaus noch maximalen Badkomfort für jede Tageszeit und Badgestaltung. Die großzügige Raumaufteilung bietet Platz für alles, was man im Bad so braucht. Integrierte Steckdosen, leichtgängige Technik und präzise Verarbeitung schaffen hohen Nutzen. Das optional erhältliche Unterlicht sorgt für eine Atmosphäre zum Wohlfühlen. Wahrlich eine Spiegelschrank-Serie mit **FORMAT**. Natürlich sind die Schränke alle energieeffizient und mit IP44 gegen Spritzwasser geschützt.



EIN HIGHLIGHT IM BAD – DER NUTZEN DES HOCHWERTIGEN GLASES UND DER LED BELEUCHTUNG MIT TOUCHSENSOR VON **FORMAT DESIGN** WIRD SIE ENDGÜLTIG BEGEISTERN.



**FORMAT Design 2.0**  
**LED-Lichtspiegel mit Leuchtsegel**

mit Leuchtsegel oben, Wandmontage, Spannung 220-240VAC, Befestigungsmaterial inklusive, Gesamtleistung max. 25,2 Watt, Farbtemperatur 2.700-6.500 Kelvin, Aluminium/Acryl/Spiegelglas, Spiegelstärke 5 mm, F-Kante poliert, IP20, Ra-Wert (CRI) ≥ 90, Touch Sensor (Ein/Aus, Dimmen in drei Stufen, Farbwechsel stufenlos)


Spiegelstärke 41 mm	
B 400 mm, H 800 mm	<b>F015480010001 820,00 €</b>
B 500 mm, H 800 mm	<b>F015480010002 863,00 €</b>
B 600 mm, H 800 mm	<b>F015480010003 922,00 €</b>
B 750 mm, H 800 mm	<b>F015480010004 1.032,00 €</b>
B 900 mm, H 800 mm	<b>F015480010005 1.125,00 €</b>
B 1.000 mm, H 800 mm	<b>F015480010006 1.207,00 €</b>

Spiegelstärke 46 mm	
B 1.100 mm, H 800 mm	<b>F015480010007 1.263,00 €</b>
B 1.200 mm, H 800 mm	<b>F015480010008 1.306,00 €</b>
B 1.400 mm, H 800 mm	<b>F015480010009 1.456,00 €</b>
B 1.500 mm, H 800 mm	<b>F015480010010 1.543,00 €</b>
Sondermaß	<b>F015480010011 Auf Anfrage</b>

SONDER-  
MASSE AUF  
ANFRAGE




DIE LED-LICHTSPIEGEL VON **FORMAT DESIGN** ZEIGEN JEDERZEIT EIN KRISTALLKLARES, UNVERZERRTES UND PERFEKT BELEUCHTETES SPIEGELBILD. UND DAS DANK DER OPTIONALEN ANTI-BESCHLAG-HEIZFOLIEN SELBST BEI HÖCHSTER LUFTFEUCHTIGKEIT IM BAD.



**FORMAT Design 2.0  
LED-Lichtspiegel**

500 x 800 x 46 mm,  
2.770 Lumen


**F015500050001 811,00 €**



**FORMAT Design 2.0  
LED-Lichtspiegel**

600 x 800 x 46 mm,  
3.330 Lumen


**F015500050002 868,00 €**



**FORMAT Design 2.0  
LED-Lichtspiegel**

850 x 800 x 46 mm,  
4.560 Lumen


**F015500050003 1.007,00 €**



**FORMAT Design 2.0  
LED-Lichtspiegel**

1.000 x 800 x 46 mm,  
5.590 Lumen


**F015500050004 1.070,00 €**



**FORMAT Design 2.0  
LED-Lichtspiegel**

1.200 x 800 x 46 mm,  
6.720 Lumen


**F015500050005 1.196,00 €**



**FORMAT Design 2.0  
LED-Lichtspiegel**

1.300 x 800 x 46 mm,  
7.290 Lumen

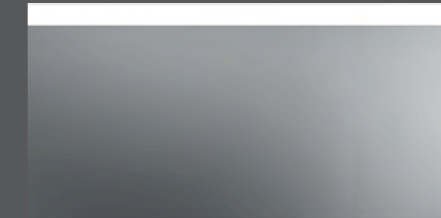
**F015500050006 1.368,00 €**



**FORMAT Design 2.0  
LED-Lichtspiegel**

1.400 x 800 x 46 mm,  
7.850 Lumen

**F015500050007 1.418,00 €**



**FORMAT Design 2.0  
LED-Lichtspiegel**

1.600 x 800 x 46 mm,  
8.980 Lumen

**F015500050008 1.576,00 €**

ohne Abbildung

**FORMAT Design 2.0  
LED-Lichtspiegel**

Sondermaß

**F015500050009 auf Anfrage**



**FORMAT  
Anti-Beschlag Heizfolie**

für Spiegelbreite 500 – 850 mm,  
ab 15 Watt

**F015500060001 80,00 €**

für Spiegelbreite 860 – 1.600 mm,  
ab 35 Watt

**F015500060002 119,00 €**

ohne Abbildung

**FORMAT  
Bluetooth Lautsprecher**

für Profiltiefe ab 35 mm

**F015500080001 357,00 €**

SONDER-  
MASSE AUF  
ANFRAGE

DIE SPIEGELSCHRÄNKE VON **FORMAT DESIGN** BIETEN IN DEN VERSIONEN PURE UND FLAT MAXIMALEN BADKOMFORT FÜR JEDE TAGESZEIT UND SEHEN DABEI RICHTIG GUT AUS. DAS OPTIONAL ERHÄLTICHE UNTERLICHT BELEUCHTET DEN WASCHTISCH UND SCHAFFT EINE TOLLE RAUMATMOSPHERE.



**FORMAT Design  
Spiegelschrank Pure 2 Style**

600 x 700 x 153 mm,  
1-türig, Chrom, Aufputz

mit Unterlicht  
**F018020130001 1.250,00 €**



**FORMAT Design  
Spiegelschrank Pure 2 Style**

600 x 700 x 153 mm,  
2-türig, Chrom, Aufputz

mit Unterlicht  
**F018020140001 1.307,00 €**



**FORMAT Design  
Spiegelschrank Pure 2 Style**

800 x 700 x 153 mm,  
2-türig, Chrom, Aufputz

mit Unterlicht  
**F018020140002 1.395,00 €**



**FORMAT Design  
Spiegelschrank Pure 2 Style**

1.000 x 700 x 153 mm,  
2-türig, Chrom, Aufputz

mit Unterlicht  
**F018020140003 1.511,00 €**



**FORMAT Design  
Spiegelschrank Pure 2 Style**

1.200 x 700 x 153 mm,  
3-türig, Chrom, Aufputz

mit Unterlicht  
**F018020140004 1.946,00 €**



**FORMAT Design  
Spiegelschrank Pure 2 Style**

1.400 x 700 x 153 mm,  
3-türig, Chrom, Aufputz

mit Unterlicht  
**F018020140005 2.571,00 €**



**FORMAT Design  
Spiegelschrank Pure 2 Style**

1.600 x 700 x 153 mm,  
3-türig, Chrom, Aufputz

mit Unterlicht  
**F018020140006 2.686,00 €**



**FORMAT Design  
Spiegelschrank Pure 2 Design**

600 x 700 x 153 mm,  
1-türig, Chrom, Aufputz

mit Unterlicht  
**F018020150001 1.395,00 €**



**FORMAT Design  
Spiegelschrank Pure 2 Design**

600 x 700 x 153 mm,  
2-türig, Chrom, Aufputz

mit Unterlicht  
**F018020160001 1.452,00 €**



**FORMAT Design  
Spiegelschrank Pure 2 Design**

800 x 700 x 153 mm,  
2-türig, Chrom, Aufputz


mit Unterlicht  
**F018020160002 1.540,00 €**



**FORMAT Design  
Spiegelschrank Pure 2 Design**

1.000 x 700 x 153 mm,  
2-türig, Chrom, Aufputz


mit Unterlicht  
**F018020160003 1.656,00 €**



**FORMAT Design  
Spiegelschrank Pure 2 Design**

1.200 x 700 x 153 mm,  
2-türig, Chrom, Aufputz


mit Unterlicht  
**F018020160004 2.091,00 €**



**FORMAT Design  
Spiegelschrank Pure 2 Design**

1.400 x 700 x 153 mm,  
3-türig, Chrom, Aufputz

mit Unterlicht  
**F018020160005 2.686,00 €**



**FORMAT Design  
Spiegelschrank Pure 2 Design**

1.600 x 700 x 153 mm,  
3-türig, Chrom, Aufputz

mit Unterlicht  
**F018020160006 2.803,00 €**



**FORMAT Design  
Spiegelschrank Pure 2 Classic**

600 x 700 x 153 mm,  
1-türig, Chrom, Aufputz

mit Unterlicht  
**F018020170001 1.066,00 €**



**FORMAT Design  
Spiegelschrank Pure 2 Classic**

1.200 x 700 x 153 mm,  
3-türig, Chrom, Aufputz


mit Unterlicht  
**F018020180004 1.761,00 €**



**FORMAT Design  
Spiegelschrank Pure 2 Classic**

1.400 x 700 x 153 mm,  
3-türig, Chrom, Aufputz

mit Unterlicht  
**F018020180005 2.426,00 €**



**FORMAT Design  
Spiegelschrank Pure 2 Classic**

1.600 x 700 x 153 mm,  
3-türig, Chrom, Aufputz

mit Unterlicht  
**F018020180006 2.541,00 €**



**FORMAT Design  
Spiegelschrank Pure 2 Classic**

600 x 700 x 153 mm,  
2-türig, Chrom, Aufputz

mit Unterlicht  
**F018020180001 1.112,00 €**



**FORMAT Design  
Spiegelschrank Pure 2 Classic**

800 x 700 x 153 mm,  
2-türig, Chrom, Aufputz

mit Unterlicht  
**F018020180002 1.198,00 €**



**FORMAT Design  
Spiegelschrank Pure 2 Classic**

1.000 x 700 x 153 mm,  
2-türig, Chrom, Aufputz

mit Unterlicht  
**F018020180003 1.302,00 €**



DIE SPIEGELSCHRÄNKE VON **FORMAT DESIGN** BIETEN IN DEN VERSIONEN PURE UND FLAT MAXIMALEN BADKOMFORT FÜR JEDE TAGESZEIT UND SEHEN DABEI RICHTIG GUT AUS. DAS OPTIONAL ERHÄLTICHE UNTERLICHT BELEUCHTET DEN WASCHTISCH UND SCHAFFT EINE TOLLE RAUMATMOSPHERE.



**FORMAT Design  
Spiegelschrank Flat 2 Style**

600 x 700 x 113 mm,  
1-türig, Chrom, Aufputz

mit Unterlicht  
**FO18020190001 1.220,00 €**



**FORMAT Design  
Spiegelschrank Flat 2 Style**

600 x 700 x 113 mm,  
2-türig, Chrom, Aufputz

mit Unterlicht  
**FO18020200001 1.279,00 €**



**FORMAT Design  
Spiegelschrank Flat 2 Style**

800 x 700 x 113 mm,  
2-türig, Chrom, Aufputz

mit Unterlicht  
**FO18020200002 1.365,00 €**



**FORMAT Design  
Spiegelschrank Flat 2 Style**

1.000 x 700 x 113 mm,  
2-türig, Chrom, Aufputz

mit Unterlicht  
**FO18020200003 1.482,00 €**



**FORMAT Design  
Spiegelschrank Flat 2 Style**

1.200 x 700 x 113 mm,  
3-türig, Chrom, Aufputz

mit Unterlicht  
**FO18020200004 1.918,00 €**



**FORMAT Design  
Spiegelschrank Flat 2 Style**

1.400 x 700 x 113 mm,  
3-türig, Chrom, Aufputz

mit Unterlicht  
**FO18020200005 2.541,00 €**



**FORMAT Design  
Spiegelschrank Flat 2 Style**

1.600 x 700 x 113 mm,  
3-türig, Chrom, Aufputz

mit Unterlicht  
**FO18020200006 2.658,00 €**



**FORMAT Design  
Spiegelschrank Flat 2 Design**

600 x 700 x 113 mm,  
1-türig, Chrom, Aufputz

mit Unterlicht  
**FO18020210001 1.365,00 €**



**FORMAT Design  
Spiegelschrank Flat 2 Design**

600 x 700 x 113 mm,  
2-türig, Chrom, Aufputz

mit Unterlicht  
**FO18020220001 1.424,00 €**



**FORMAT Design  
Spiegelschrank Flat 2 Design**

800 x 700 x 113 mm,  
2-türig, Chrom, Aufputz


mit Unterlicht  
**FO18020220002 1.511,00 €**



**FORMAT Design  
Spiegelschrank Flat 2 Design**

1.000 x 700 x 113 mm,  
2-türig, Chrom, Aufputz

mit Unterlicht  
**FO18020220003 1.627,00 €**




**FORMAT Design  
Spiegelschrank Flat 2 Design**

1.200 x 700 x 113 mm,  
2-türig, Chrom, Aufputz

mit Unterlicht  
**FO18020220004 2.063,00 €**






**FORMAT Design  
Spiegelschrank Flat 2 Design**

1.400 x 700 x 113 mm,  
3-türig, Chrom, Aufputz

mit Unterlicht  
**F018020220005 2.658,00 €**



**FORMAT Design  
Spiegelschrank Flat 2 Design**

1.600 x 700 x 113 mm,  
3-türig, Chrom, Aufputz

mit Unterlicht  
**F018020220006 2.774,00 €**



**FORMAT Design  
Spiegelschrank Flat 2 Classic**

600 x 700 x 113 mm,  
1-türig, Chrom, Aufputz

mit Unterlicht  
**F018020230001 1.029,00 €**



**FORMAT Design  
Spiegelschrank Flat 2 Classic**

1.200 x 700 x 113 mm,  
3-türig, Chrom, Aufputz


mit Unterlicht  
**F018020240004 1.734,00 €**



**FORMAT Design  
Spiegelschrank Flat 2 Classic**

1.400 x 700 x 113 mm,  
3-türig, Chrom, Aufputz

mit Unterlicht  
**F018020240005 2.396,00 €**



**FORMAT Design  
Spiegelschrank Flat 2 Classic**

1.600 x 700 x 113 mm,  
3-türig, Chrom, Aufputz

mit Unterlicht  
**F018020240006 2.513,00 €**



**FORMAT Design  
Spiegelschrank Flat 2 Classic**

600 x 700 x 113 mm,  
2-türig, Chrom, Aufputz

mit Unterlicht  
**F018020240001 1.093,00 €**



**FORMAT Design  
Spiegelschrank Flat 2 Classic**

800 x 700 x 113 mm,  
2-türig, Chrom, Aufputz

mit Unterlicht  
**F018020240002 1.179,00 €**



**FORMAT Design  
Spiegelschrank Flat 2 Classic**

1.000 x 700 x 113 mm,  
2-türig, Chrom, Aufputz

mit Unterlicht  
**F018020240003 1.285,00 €**



Keine Haftung für inhaltliche Änderungen, Irrtum und Druckfehler. Alle Preise inklusive MwSt. Bei allen in dieser Publikation genannten Preisen handelt es sich um eine unverbindliche Preisempfehlung der Einkaufsbüro Deutscher Eisenhändler GmbH.

# BADMÖBEL



## ELEGANTES DESIGN MIT GANZ VIEL RAUM.

Mit den hochwertigen Badmöbeln von **FORMAT Design** verleihen Sie Ihrem Bad einen wohnlichen und gemütlichen Charakter und schaffen genügend Stauraum für alle Dinge, die Sie für Ihre tägliche Badroutine benötigen. Unsere Badmöbelsets zeigen Ihnen einige wunderschöne Beispiele dazu.




DIE PRODUKTAUSWAHL  
STEHT NUR BEISPIELHAFT  
FÜR UNSER GROSSES  
SORTIMENT. BEI FRAGEN  
KÖNNEN SIE SICH AN IHREN  
FORMAT-FACHHÄNDLER  
WENDEN.


# SIE HABEN DIE AUSWAHL ZWISCHEN 14 FRONTFARBEN MIT DAZUGEHÖRIGEM KORPUS.



**Front** Weiß Matt **Nr.** F1278  
**Korpus** Melamin Weiß **Nr.** K0045




**Front** Basaltgrau Matt **Nr.** F2112  
**Korpus** Basaltgrau Matt **Nr.** K0418




**Front** Weiß Hochglanz **Nr.** F0508  
**Korpus** Melamin Weiß Glänzend **Nr.** K0040



**Front** Leinengrau Hochglanz **Nr.** F5154  
**Korpus** Leinengrau Hochglanz **Nr.** K0521



**Front** Anthrazit Hochglanz **Nr.** F1232  
**Korpus** Anthrazit Hochglanz **Nr.** K0095



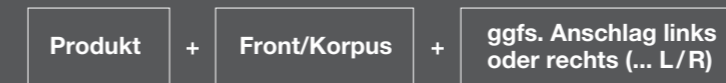
**Front** Graphit Softmatt **Nr.** F5828  
**Korpus** Graphit Softmatt **Nr.** K0014



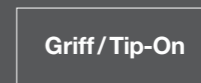
**Front** Eiche Dekor Merino **Nr.** F3349  
**Korpus** Eiche Dekor Merino **Nr.** K0510

## BESTELLNUMMER


ergibt sich aus folgender Nummernkombination:




separat angeben:




**Front** Eiche Dekor Cashmere **Nr.** F5155  
**Korpus** Eiche Dekor Cashmere **Nr.** K0462



**Front** Eiche Dekor Flanelle **Nr.** F2823  
**Korpus** Eiche Dekor Flanelle **Nr.** K0463



**Front** Frassino Dekor Cappuccino **Nr.** F3350  
**Korpus** Frassino Dekor Cappuccino **Nr.** K0520




**Front** Eiche Dekor Urban **Nr.** F5829  
**Korpus** Eiche Dekor Urban **Nr.** K0599



**Front** Tectona Dekor Zimt **Nr.** F5156  
**Korpus** Tectona Dekor Zimt **Nr.** K0545



**Front** Eiche Dekor Rost **Nr.** F6203  
**Korpus** Eiche Dekor Rost **Nr.** K0564



**Front** Marone Dekor Trüffel **Nr.** F1906  
**Korpus** Marone Dekor Trüffel **Nr.** K0421

**Front:** vertikal bei Hochschränken, halbhohen Schränken, Unterschränken und Hängeschränken, horizontal bei Waschtischunterschranen und Unterschranen zu Konsolenplatten

**Korpus:** vertikal  
Aus produktionstechnischen Gründen ist ein durchgängiger Maserungsverlauf nicht möglich.

## BEISPIEL BADMÖBELSET BESTEHEND AUS:

### FORMAT Design Hängeschrank

400 x 800 x 200 mm, links,  
1 Tür, Eiche Dekor Merino,  
Stangengriff P95 Chrom  
**F00SJS040F3349L 418,00 €**

### FORMAT Design Mittelhochschrank

400 x 820 x 320 mm links, 1 Tür,  
1 Schublade, Eiche Dekor Merino,  
Stangengriff P95 Chrom  
**F0UHB040F3349L 681,00 €**

### FORMAT Design LED-Spiegel

Korpus alufarbig, SILL140,  
1.400 x 800 x 60 mm,  
Energieeffizienzklasse G, 10,2 W  
**F0SILL140 920,00 €**

### FORMAT Design Glasdoppelwaschtisch mit Unterschrank

Breite 1.420 mm,  
Eiche Dekor Merino, 4 Auszüge,  
Stangengriff P95 Chrom  
**F0SE0J142F3349 3.945,00 €**

### FORMAT Design 2.0 Waschtisch- Einhebelmischer 80

mattschwarz, CoolStart,  
mit Ablaufgarnitur  
**F010060010001 180,00 €**



## BEISPIEL BADMÖBELSET BESTEHEND AUS:



**FORMAT Design  
Glaswaschtisch**

1.020 mm inkl. Unterschrank  
Design mit zwei Auszügen  
mit Ab-/Überlaufgarnitur  
und Raumparsiphon  
Graphit Softmatt

**F0SE01102F5828 2.434,00 €**

**FORMAT Design  
Hochschrank**

600 x 1.600 x 320 mm  
2 Türen, 2 Glaseinlegeböden,  
2 Schubladen, 1 fester Boden  
Graphit Softmatt

Stangengriff P95 Chrom  
**F018100010013 1.428,00 €**

**FORMAT Design  
LED-Spiegelschrank**

1.000 x 800 x 170 mm mit horizontaler  
LED-Aufsatzleuchte mit  
Lichttemperatursteuerung:  
Kalt-/Warmweiß und Dimmfunktion,  
Spiegeltüren beidseitig verspiegelt,  
Glaseinlegeböden, Schalter-/  
Steckdosenelement,  
LED-Waschtischbeleuchtung,  
Energieeffizienzklasse G,  
Graphit Softmatt

**F018100140013 1.709,00 €**

**FORMAT Design 2.0  
Waschtisch-  
Einhebelmischer 80**

mattschwarz, CoolStart,  
mit Ablaufgarnitur

**F010060010001 180,00 €**



## BEISPIEL BADMÖBELSET BESTEHEND AUS:

### FORMAT Design Mineralguss- Waschtisch-Set

490 x 360 x 470 mm,  
Waschtisch-Unterschrank mit  
1 Auszug in weiß hochglänzend,  
Stangengriff G0031 Chrom  
**FOSFOU047F0508 694,00 €**

### FORMAT Design LED-Spiegel

500 x 800 x 60 mm  
mit LED-Aufsatzleuchte,  
1 Schalter rechts und  
Korpus alufarbig,  
Energieeffizienzklasse G  
**FOSIIL050 562,00 €**

### FORMAT Design Wandablage

400 x 25 x 150 mm  
weiß hochglänzend  
**FOWAAD040F0508 124,00 €**

### FORMAT Design 2.0 Waschtisch- Einhebelmischer 80

mattschwarz, CoolStart,  
mit Ablaufgarnitur  
**FO10060010001 180,00 €**



## BEISPIEL BADMÖBELSET BESTEHEND AUS:

**FORMAT Design  
Mineralguss-  
Aufsatz-Waschtisch**

450 x 450 mm  
weiß, mit Ablaufventil  
**FOMBA003100 555,00 €**

**FORMAT Design  
Konsolenplatte**

1.206 x 25 x 525 mm  
Eiche Dekor Flanelle  
**FOK0BN120A0271 436,00 €**

**FORMAT Design  
Waschtisch-  
Unterschrank**

800 x 560 x 520 mm  
mit 1 Auszug mit Siphon  
ausschnitt und Innenteilung,  
unten 1 Auszug,  
Eiche Dekor Flanelle,  
Stangengriff M04 Chrom  
**FOVVVW080F2823 776,00 €**

**FORMAT Design  
Waschtisch-  
Unterschrank**

400 x 560 x 520 mm  
mit 1 offenem Fach oben  
und 1 Auszug unten,  
Eiche Dekor Flanelle,  
Stangengriff M04 Chrom  
**FOVVVB040F2823 560,00 €**

**FORMAT Design  
Hochschrank**

400 x 1.600 x 320 mm  
Tür links,  
4 Glaseinlegeböden,  
Eiche Dekor Flanelle,  
Stangengriff M04 Chrom  
**FOHSAY040F2823L 661,00 €**

**FORMAT Design  
LED-Spiegel**

600 x 800 x 60 mm  
mit LED-Aufsatzleuchte,  
1 Schalter rechts und  
Korpus alufarbig,  
Energieeffizienzklasse G  
**FOSIIL060 584,00 €**

**FORMAT Design 2.0  
Fertigmontageset**

mattschwarz, UP-Waschtisch-  
Einhebelmischer, Auslauf 200 mm  
**F010060060001 284,00 €**



## BEISPIEL BADMÖBELSET BESTEHEND AUS:

### FORMAT Design LED-Spiegelschrank

1.400 x 800 mm mit horizontaler LED-Aufsatzleuchte, Energieeffizienzklasse G, 3 Spiegeltüren beidseitig verspiegelt, Glaseinlegeböden sowie Schalter- und Steckdosenelement, Frassino Dekor Cappuccino  
**F0SPKT140RK0520 1.677,00 €**

### FORMAT Design Mineralguss- Aufsatz-Waschtisch

400 x 400 mm, weiß  
**FOMBA005000 690,00 €**

### FORMAT Design 2.0 Waschtisch- Einhebelmischer 210

mattschwarz, Schwenkauslauf, mit Ablaufgarnitur  
**F010060050001 293,00 €**

### FORMAT Design Konsolenplatte

1.406 x 87 x 525 mm  
Frassino Dekor Cappuccino  
**FOWPAR140A0291 811,00 €**

### FORMAT Design Waschtisch-Unterschrank

600 x 480 x 520 mm  
1 Schublade mit Siphonausschnitt und Innenteilung, 1 Auszug unten  
Frassino Dekor Cappuccino  
**FOWVVV060F3350 680,00 €**

### FORMAT Design Konsolenplatte

806 x 25 x 525 mm  
Frassino Dekor Cappuccino  
**FOKOBNO80A0291 330,00 €**

### FORMAT Design Unterschrank zu Konsolenplatte

800 x 240 x 520 mm  
1 Schublade  
Frassino Dekor Cappuccino, inkl. Metallkonsolen  
**FOWVVX080F3350 659,00 €**

### FORMAT Design Wandablage

400 x 25 x 150 mm  
Frassino Dekor Cappuccino  
**FOWAAD040F3350 124,00 €**

### FORMAT Design Mittelhochschrank

400 x 820 x 320 mm  
mit Tür links,  
1 Schublade oben,  
Frassino Dekor Cappuccino,  
Stangengriff P95 Chrom  
**FOUHBDO40F3350L 681,00 €**





# HEIZKÖRPER



PURER NUTZEN  
MIT TOLLEM DESIGN.

**FORMAT Design** Heizkörper trocknen selbstverständlich immer Ihre Handtücher und wärmen Ihr Bad. Ob rund und offen oder eckig und geschlossen: Schöner kann man Funktion nicht designen.



**FORMAT DESIGN HEIZKÖRPER BIETEN MIT DER BEIDSEITIGEN VERZINKUNG DER FRONTFLÄCHE UND DER SEITENVERKLEIDUNGEN IN VERBINDUNG MIT DER ABSCHLIESSENDEN EINBRENNLACKIERUNG EINE ROBUSTE, LANGLEBIGE OBERFLÄCHE.**



**FORMAT Design  
Heizkörper Typ F**

feinprofilierter Front und leicht gebogene Seitenverkleidungen, beidseitige Verzinkung der Frontfläche und der Seitenverkleidungen, abschließende Einbrennlackierung, robuste und langlebige Oberfläche, hohe Wärmeleistung bei geringer Bautiefe, kraftvolle Wärmeentfaltung bei geringem Platzbedarf, schlanker Körper.

Tiefe 109 mm

H 1.500 mm, L 320 mm

**EP54010070101 1.349,00 €**

H 1.500 mm, L 470 mm

**EP54010070102 1.555,00 €**

H 1.500 mm, L 620 mm

**EP54010070103 1.793,00 €**

H 1.800 mm, L 320 mm

**EP54010080101 1.437,00 €**

H 1.800 mm, L 470 mm

**EP54010080102 1.666,00 €**

H 1.800 mm, L 620 mm

**EP54010080103 1.932,00 €**

H 1.800 mm, L 770 mm

**EP54010080104 2.215,00 €**

H 1.950 mm, L 320 mm

**EP54010080201 1.484,00 €**

H 1.950 mm, L 470 mm

**EP54010080202 1.731,00 €**

H 1.950 mm, L 620 mm

**EP54010080203 2.016,00 €**

H 1.950 mm, L 770 mm

**EP54010080204 2.321,00 €**

H 2.100 mm, L 320 mm

**EP54010080301 1.524,00 €**

H 2.100 mm, L 470 mm

**EP54010080302 1.777,00 €**

H 2.100 mm, L 620 mm

**EP54010080303 2.072,00 €**

H 2.100 mm, L 770 mm

**EP54010080304 2.386,00 €**

Tiefe 134 mm

H 1.500 mm, L 320 mm

**EP54010090101 1.525,00 €**

H 1.500 mm, L 470 mm

**EP54010090102 1.758,00 €**

H 1.500 mm, L 620 mm

**EP54010090103 2.027,00 €**

H 1.800 mm, L 320 mm

**EP54010100101 1.625,00 €**

H 1.800 mm, L 470 mm

**EP54010100102 1.884,00 €**

H 1.800 mm, L 620 mm

**EP54010100103 2.185,00 €**

H 1.800 mm, L 770 mm

**EP54010100104 2.505,00 €**

H 1.950 mm, L 320 mm

**EP54010100201 1.678,00 €**

H 1.950 mm, L 470 mm

**EP54010100202 1.957,00 €**

H 1.950 mm, L 620 mm

**EP54010100203 2.281,00 €**

H 1.950 mm, L 770 mm

**EP54010100204 2.624,00 €**

H 2.100 mm, L 320 mm

**EP54010100301 1.724,00 €**

H 2.100 mm, L 470 mm

**EP54010100302 2.009,00 €**

H 2.100 mm, L 620 mm

**EP54010100303 2.344,00 €**

H 2.100 mm, L 770 mm

**EP54010100304 2.699,00 €**



**FORMAT Design  
Heizkörper Typ K**

plane Front und leicht gebogene Seitenverkleidungen, beidseitige Verzinkung der Frontfläche und der Seitenverkleidungen, abschließende Einbrennlackierung, robuste und langlebige Oberfläche, hohe Wärmeleistung bei geringer Bautiefe, kraftvolle Wärmeentfaltung bei geringem Platzbedarf, schlanker Körper.

Tiefe 109 mm

H 1.500 mm, L 320 mm

**EP54010030101 1.349,00 €**

H 1.500 mm, L 470 mm

**EP54010030102 1.555,00 €**

H 1.500 mm, L 620 mm

**EP54010030103 1.793,00 €**

H 1.800 mm, L 320 mm

**EP54010040101 1.437,00 €**

H 1.800 mm, L 470 mm

**EP54010040102 1.666,00 €**

H 1.800 mm, L 620 mm

**EP54010040103 1.932,00 €**

H 1.800 mm, L 770 mm

**EP54010040104 2.215,00 €**

H 1.950 mm, L 320 mm

**EP54010040201 1.484,00 €**

H 1.950 mm, L 470 mm

**EP54010040202 1.731,00 €**

H 1.950 mm, L 620 mm

**EP54010040203 2.016,00 €**

H 1.950 mm, L 770 mm

**EP54010040204 2.321,00 €**

H 2.100 mm, L 320 mm

**EP54010040301 1.524,00 €**

H 2.100 mm, L 470 mm

**EP54010040302 1.777,00 €**

H 2.100 mm, L 620 mm

**EP54010040303 2.072,00 €**

H 2.100 mm, L 770 mm

**EP54010040304 2.386,00 €**

Tiefe 134 mm

H 1.500 mm, L 320 mm

**EP54010050101 1.525,00 €**

H 1.500 mm, L 470 mm

**EP54010050102 1.758,00 €**

H 1.500 mm, L 620 mm

**EP54010050103 2.027,00 €**

H 1.800 mm, L 320 mm

**EP54010060101 1.625,00 €**

H 1.800 mm, L 470 mm

**EP54010060102 1.884,00 €**

H 1.800 mm, L 620 mm

**EP54010060103 2.185,00 €**

H 1.800 mm, L 770 mm

**EP54010060104 2.505,00 €**

H 1.950 mm, L 320 mm

**EP54010060201 1.678,00 €**

H 1.950 mm, L 470 mm

**EP54010060202 1.957,00 €**

H 1.950 mm, L 620 mm

**EP54010060203 2.281,00 €**

H 1.950 mm, L 770 mm

**EP54010060204 2.624,00 €**

H 2.100 mm, L 320 mm

**EP54010060301 1.724,00 €**

H 2.100 mm, L 470 mm

**EP54010060302 2.009,00 €**


H 2.100 mm, L 620 mm

**EP54010060303 2.344,00 €**

H 2.100 mm, L 770 mm

**EP54010060304 2.699,00 €**

**FORMAT DESIGN** HEIZKÖRPER TYP Y SIND OPTISCH UND FUNKTIONAL VON HÖCHSTER QUALITÄT. MIT DEN SEITLICH OFFEN ENDENDEN VERTIKALROHREN LASSEN SICH AUCH GROSSE HANDTÜCHER BEQUEM VON EINER SEITE EINSCHIEBEN.



**FORMAT Design  
Heizkörper Typ Y**

geringe Bautiefe, auch für schmale Räume geeignet, seitlich offene Rohranordnung für bequemes Aufhängen und seitliches Einschieben von Handtüchern, leichtes und filigranes Design, Sicherheit durch abgerundete Kanten.

H 1.304 mm, L 478 mm

**EP54010010101 1.126,00 €**

BH 1.304 mm, L 578 mm

**EP54010010102 1.171,00 €**

H 1.736 mm, L 478 mm

**EP54010010201 1.320,00 €**

H 1.736 mm, L 578 mm

**EP54010010202 1.368,00 €**

**FORMAT DESIGN** HEIZKÖRPER TYP M SIND SO ELEGANT WIE RAFFINIERT. DER HEIZKÖRPER IM FLACHEN DESIGN VERJÜNGT SICH ZUR WAND HIN UND WIRKT SO BESONDERS LEICHT.



**FORMAT Design  
Heizkörper Typ M**

elegante Optik dank glatter Oberfläche, großer Strahlungsanteil sorgt für Komfort, leichtes und filigranes Design, für jedes Ambiente das passende Modell, innovative Hybrid-Schweißtechnologie garantiert höchste Qualität und hochwertiges Design.

H 1.540 mm, L 500 mm

**EP54010020102 1.149,00 €**

H 1.540 mm, L 600 mm

**EP54010020101 1.116,00 €**

H 1.750 mm, L 500 mm

**EP54010020201 1.248,00 €**

H 1.750 mm, L 600 mm

**EP54010020202 1.286,00 €**

# FORMAT PRO

QUALITÄTSPRODUKTE  
FÜR PROFESSIONELLE  
BADGESTALTUNG.



# SANITÄRKERAMIK



ALLES, WAS IM ALLTAG  
HILFREICH IST.

**FORMAT Pro** Sanitärkeramik überzeugt mit einer konsequent durchgängigen Designsprache. Neben der schönen Formensprache wird Ihnen jedoch noch einiges geboten: So ist die Serie **FORMAT Pro Q** mit besonders gelungenem Design eine Augenweide.

Dazu kommen robuste **FORMATclean** Oberflächen und spülrandlose WCs, um das Bad so pflegeleicht und langlebig wie möglich zu gestalten.





Mit den **FORMAT Pro** Waschtischen für Ihr Gäste-, Familien- oder Wellnessbad erhalten Sie immer kompromisslose Qualität.

Die konsequente Fortführung des Designs über alle Elemente – Waschtisch, WC, Bidet – schafft ein harmonisches Gesamtbild. Die hochwertigen Oberflächen trotzen Schmutz und Kratzern und lassen sich mühelos reinigen.



DIE WASCHTISCHE VON **FORMAT PRO** SIND MIT IHREN WEICHEN RUNDUNGEN ZEITLOS UND STILSICHER. OPTIONAL SIND DIE WASCHTISCHE DER SERIE MIT DER OBERFLÄCHENVEREDELUNG **FORMATclean\*** ERHÄLTlich.



OPTIONAL MIT  
FORMATCLEAN

**FORMATclean**

\* **FORMATclean** Spezialglasur sorgt für einen lang-jährigen Schutz der Keramikoberflächen. Sie wird als Spezialglasur eingebrannt und hat eine nahezu porenfreie sowie extrem glatte Oberfläche, welche vor Bakterien und Keimen schützt und einfach und effizient sauber gehalten werden kann.



**FORMAT Pro  
Handwaschbecken**

500 x 380 mm  
**F0072150000** 76,00 €  
mit FORMATclean  
**F0072150700** 162,00 €



**FORMAT Pro  
Waschtisch**

550 x 440 mm  
**F0072155000** 81,00 €  
mit FORMATclean  
**F0072155700** 168,00 €  
600 x 460 mm  
**F0072160000** 88,00 €  
mit FORMATclean  
**F0072160700** 174,00 €  
650 x 480 mm  
**F0072165000** 101,00 €  
mit FORMATclean  
**F0072165700** 188,00 €



**FORMAT Pro  
Halbsäule für  
Handwaschbecken**

mit Befestigungssatz  
**F0042051000** 93,00 €  
mit FORMATclean  
**F0042051700** 167,00 €



**FORMAT Pro  
Halbsäule  
für Waschtische**

mit Befestigungssatz  
**F0042022000** 100,00 €  
mit FORMATclean  
**F0042022700** 174,00 €



DIE PASSENDEN  
FORMAT PRO  
ARMATUREN FINDEN  
SIE AB S. 168

**FORMAT PRO** WC UND URINAL. DIE KLASSISCHE ELEGANZ DER WEICHEN FORMENSPRACHE FINDET SICH IN DEN ÜBRIGEN SANITÄRKERAMIK-KOMPONENTEN DER SERIE WIEDER. HIER PASST ALLES ZUSAMMEN.



SPÜLRAND-  
LOS

**FORMAT Pro**  
Wand-Tiefspül-WC  
spülrandlos

**F0072623000** 305,00 €

mit FORMATclean

**F0072623700** 379,00 €



**FORMAT Pro**  
Wand-Tiefspül-WC

**F0072618000** 143,00 €

mit FORMATclean

**F0072618700** 220,00 €



**FORMAT Pro**  
Urinal

Zulauf und Ablauf hinten,  
inkl. Befestigung

**F0072911000** 254,00 €

mit FORMATclean

**F0072911700** 331,00 €

DIE PASSENDEN  
FORMAT PRO  
WC-SITZE FINDEN  
SIE AUF S. 148



EINFACHER KANN  
MAN NICHT REINIGEN.

\* Das spülrandlose **FORMAT Pro** Wand-WC bietet eine deutlich minimierte Angriffsfläche für Schmutz, Bakterien und Keime. Und ganz nebenbei schont der geringere Reinigungsmittelverbrauch unsere Umwelt.



SOFTIG MIT KLARER KANTE – DAS DESIGN DER **FORMAT PRO Q** WASCHTISCHE ÜBERZEUGT MIT IHRER EIGENSTÄNDIGEN FORMGEBUNG.



**FORMAT Pro Q  
Handwaschbecken**

500 x 420 mm  
**F0072923000** 84,00 €  
 mit FORMATclean  
**F0072923700** 161,00 €



**FORMAT Pro Q  
Waschtisch**

550 x 440 mm  
**F0072924000** 91,00 €  
 mit FORMATclean  
**F0072924700** 167,00 €  
 600 x 460 mm  
**F0072925000** 97,00 €  
 mit FORMATclean  
**F0072925700** 172,00 €  
 650 x 480 mm  
**F0072926000** 121,00 €  
 mit FORMATclean  
**F0072926700** 197,00 €



**FORMAT Pro Q  
Halbsäule für  
Waschtisch und  
Handwaschbecken**

ohne Befestigung  
**F0072928000** 107,00 €  
 mit FORMATclean  
**F0072928700** 172,00 €



AUCH BEI DEN WAND-WCS UND -BIDETS FINDEN SICH DIE ABGERUNDETEN ECKEN DER SERIE **FORMAT PRO Q** WIEDER.



SPÜLRAND-  
LOS

**FORMAT Pro Q  
Wand-Tiefspül-WC  
spülrandlos**

Breite 350 mm,  
Höhe 340 mm,  
Ausladung 530 mm

**F0072920000** 299,00 €

mit FORMATclean  
**F0072920700** 372,00 €



**FORMAT Pro Q  
Wand-Tiefspül-WC**

Breite 350 mm,  
Höhe 340 mm,  
Ausladung 530 mm

**F0072921000** 157,00 €

mit FORMATclean  
**F0072921700** 233,00 €



BESONDERS  
PLATZSPAREND

**FORMAT Pro Q  
Wand-Tiefspül-WC  
Kompakt**

Breite 360 mm,  
Höhe 340 mm,  
Ausladung 480 mm

**F0072922000** 240,00 €

mit FORMATclean  
**F0072922700** 315,00 €



**FORMAT Pro Q  
Wand-Bidet**

Breite 350 mm,  
Höhe 347 mm,  
Ausladung 530 mm

**F0072927000** 183,00 €

mit FORMATclean  
**F0072927700** 259,00 €

DIE PASSENDEN  
FORMAT PRO  
WC-SITZE FINDEN  
SIE AUF S. 148




**FORMAT PRO** WC-SITZE SIND WAHLWEISE MIT INTEGRIERTER ABSENKAUTOMATIK UND PRAKTISCHEN STECKSCHARNIEREN AUSGESTATTET. DER WC-SITZ KANN SO MIT WENIGEN HANDGRIFFEN FÜR EINE GRÜNDLICHE UND EINFACHE REINIGUNG ABGENOMMEN WERDEN.




**FORMAT Pro 2.0  
WC-Sitz**

- Scharniere aus Edelstahl  
**F013200040001 55,00 €**
- Scharniere aus Edelstahl,  
bahamabeige  
**F013200040002 76,00 €**
- Scharniere aus Edelstahl,  
manhattan  
**F013200040003 76,00 €**
- Scharniere aus Edelstahl,  
pergamon  
**F013200040004 76,00 €**
- Steckscharniere mit  
integrierter Absenkautomatik,  
abnehmbar  
**F013200030001 104,00 €**



**FORMAT Pro 2.0  
D-Shape WC-Sitz**

- Scharniere aus Edelstahl  
**F013200070001 59,00 €**
- Steckscharniere mit  
integrierter Absenkautomatik,  
abnehmbar  
**F013200050001 104,00 €**
- Steckbefestigung, abnehmbar  
**F013200060001 80,00 €**



**FORMAT Pro Q 2.0  
WC-Sitz**

- Steckscharniere mit  
integrierter Absenkautomatik,  
abnehmbar  
**F013200080001 150,00 €**
- Steckbefestigung, abnehmbar  
**F013200090001 109,00 €**



**FORMAT**  
PRO

# BADE- UND DUSCHWANNEN



ENTSPANNTES  
BADEN UND FRISCHES  
DUSCHVERGNÜGEN.


**FORMAT Pro** Bade- und Duschwannen erhalten Sie in vielfältigen Formen und Größen. Die hochmodernen Acrylwannen sind besonders pflegeleicht und bieten wärmespeichernde Oberflächen. Für ein besonderes Vergnügen sorgen die Poolwannen mit Vital-Rückendüsen oder auch optional mit E-Heizung oder Soundsystem für **FORMAT** Whirlsysteme. Die bodenflachen Duschtassen sind besonders fußwarm und rutschfest.





Die hohe Qualität der **FORMAT Pro** Bade- und Duschwannen erleben Sie am besten live.

Die Formenvielfalt der Wannen bewegt sich hier von klassischen Rechteckwannen über ovale Formen, Ecklösungen bis hin zu mehreckigen Raumsparwannen für kleine Bäder. Dass die Acrylwannen besonders robust und pflegeleicht sind, versteht sich fast von selbst.



MAXIMALE FLEXIBILITÄT  
BEI DER GESTALTUNG  
DES PERSÖNLICHEN  
TRAUMBADS BIETEN  
DIE ACRYL-BADEWANNEN  
VON **FORMAT PRO**.

DANK DES HOCHWERTIGEN  
MATERIALS BLEIBT DAS  
WASSER BESONDERS  
LANGE WARM – PERFEKT  
FÜR DAS ENTSPANNUNGSBAD.

MEHR INFOS  
ZU UNSEREN  
POOLSYSTEMEN  
FINDEN  
SIE AUF S. 157



**FORMAT Pro  
Duo-Badewanne  
aus Acryl**

Innentiefe 47 cm  
170 x 75 cm, ohne Schürze,  
**F005090010001 486,00 €**  
180 x 80 cm,  
**F005090010002 567,00 €**



**FORMAT Pro  
Duo-Poolwanne**

170 x 75 cm  
Comfort  
**F005090010001A 4.476,00 €**  
ComfortPlus, Rückendüsen links  
**F005090010001BL 7.951,00 €**  
ComfortPlus, Rückendüsen rechts  
**F005090010001BR 7.951,00 €**  
Vital, Rückendüsen links  
**F005090010001CL 3.467,00 €**  
Vital, Rückendüsen rechts  
**F005090010001CR 3.467,00 €**

**FORMAT  
PRO**

**FORMAT Pro  
Duo-Poolwanne**

180 x 80 cm  
Comfort  
**F005090010002A 5.402,00 €**  
ComfortPlus, Rückendüsen links  
**F005090010002BL 8.002,00 €**  
ComfortPlus, Rückendüsen rechts  
**F005090010002BR 8.002,00 €**  
Vital, Rückendüsen links  
**F005090010002CL 3.513,00 €**  
Vital, Rückendüsen rechts  
**F005090010002CR 3.513,00 €**

**FORMAT Pro  
Eck-Badewanne  
aus Acryl**

140 x 140 cm, ohne Schürze,  
Innentiefe 47 cm  
**F005090020001 843,00 €**



**FORMAT Pro  
Eck-Poolwanne**

140 x 140 cm  
Comfort  
**F005090020001A 4.693,00 €**  
ComfortPlus, Rückendüsen links  
**F005090020001BL 8.176,00 €**  
ComfortPlus, Rückendüsen rechts  
**F005090020001BR 8.176,00 €**  
Vital, Rückendüsen links  
**F005090020001CL 3.674,00 €**  
Vital, Rückendüsen rechts  
**F005090020001CR 3.674,00 €**

**FORMAT Pro  
6-Eck-Badewanne  
aus Acryl**

190 x 90 cm, ohne Schürze,  
Innentiefe 47 cm  
**F005090030001 735,00 €**



**FORMAT Pro  
6-Eck-Poolwanne**

190 x 190 cm  
Comfort  
**F005090030001A 4.627,00 €**  
ComfortPlus, Rückendüsen links  
**F005090030001BL 8.108,00 €**  
ComfortPlus, Rückendüsen rechts  
**F005090030001BR 8.108,00 €**  
Vital, Rückendüsen links  
**F005090030001CL 3.611,00 €**  
Vital, Rückendüsen rechts  
**F005090030001CR 3.611,00 €**

Keine Haftung für inhaltliche Änderungen, Irrtum und Druckfehler. Alle Preise inklusive MwSt. Bei allen in dieser Publikation genannten Preisen handelt es sich um eine unverbindliche Preisempfehlung der Einkaufsbüro Deutscher Eisenhändler GmbH.

**FORMAT Pro  
Oval-Badewanne  
aus Acryl**

180 x 80 cm, ohne Schürze,  
Innentiefe 47 cm

**FO05090040001 762,00 €**



**FORMAT Pro  
Oval-Poolwanne**

180 x 80 cm

Comfort

**FO05090040001A 4.644,00 €**

ComfortPlus, Rückendüsen links  
**FO05090040001BL 8.125,00 €**

ComfortPlus, Rückendüsen rechts  
**FO05090040001BR 8.125,00 €**

Vital, Rückendüsen links  
**FO05090040001CL 3.626,00 €**

Vital, Rückendüsen rechts  
**FO05090040001CR 3.626,00 €**



**FORMAT Pro  
Raumspars-Badewanne  
aus Acryl**

160 x 70/44 cm, ohne Schürze,  
Innentiefe 47 cm

links

**FO05090050001 837,00 €**

rechts

**FO05090060001 837,00 €**



**FORMAT E-Heizung**

für alle Whirlsysteme,  
nicht nachrüstbar

**FO05180020001 1.202,00 €**



**FORMAT Gel-Nackenkissen**

permanent selbstklebend,  
für alle Whirlsysteme  
und Badewannen, Farbe Schwarz

**FO05180040001 92,00 €**



**FORMAT CombiPlus**

Ab-/Überlaufgarnitur verchromt,  
mit Befüllung, für alle Whirl-  
systeme und Badewannen

**FO05180010001 333,00 €**

**FORMAT Soundsystem**

2 Tieftöner, Mitteltöner, Steuerung  
über Bluetooth, für alle  
Whirlsysteme und Badewannen

**FO05180030001 1.202,00 €**

**FORMAT POOLWANNEN. ENTSPANNUNG –  
ERLEBEN SIE BADEN IN NEUEN DIMENSIONEN.**



**FORMAT  
Comfort-Poolsystem**

- Whirldüsen Ø 60 mm  
- Air-Düsen
- 1 LED-Weißlicht Ø 60 mm  
inkl. Ansteuerautomatik
- Gebläse regelbar mit Luftvorheizer  
und Ozonisierung
- Whirlpumpe regelbar,  
selbstentleerend
- Absaugdüse kombiniert mit der  
Ab-/Überlaufarmatur
- FORMAT Wannenrandtastatur
- FORMAT Steuerung 230 V, 50/60 Hz
- komplett installiertes  
Rohrleitungssystem
- sichtbare Einbauteile verchromt
- Whirlmassage, Leistung regulierbar +/-  
und mit Intervalleffekt
- Airmassage, Leistung regulierbar +/-  
und mit Intervalleffekt
- Luftbeheizung
- passive Luftbeimischung
- Restwasserentleerung
- Trockenlaufschutz
- vollautomatische Nachtrocknung



**FORMAT  
ComfortPlus-Poolsystem**

- Whirldüsen Ø 60 mm  
- 4 Rückendüsen (Rotation)  
- 2 Fußdüsen  
- Air-Düsen
- 2 LED-Farblichter Ø 60 mm  
inkl. Ansteuerautomatik mit  
automatischem Farblichtwechsel
- Gebläse regelbar mit Luftvorheizer  
und Ozonisierung
- Whirlpumpe regelbar, selbstentleerend
- Absaugdüse kombiniert mit  
der Ab-/Überlaufarmatur
- FORMAT Combi Wannenrandtastatur  
sowie Fernbedienung
- FORMAT Steuerung 230 V, 50/60 Hz
- komplett installiertes Rohrleitungssystem
- sichtbare Einbauteile verchromt
- Whirlmassage, Leistung regulierbar +/-  
und mit Intervalleffekt
- zuschaltbare Gebläseluftbeimischung
- Airmassage, Leistung regulierbar +/-  
und mit Intervalleffekt
- Luftbeheizung
- passive Luftbeimischung
- Restwasserentleerung
- Trockenlaufschutz
- halbautomatische Systemdesinfektion
- vollautomatische Nachtrocknung



**FORMAT  
Vital-Poolsystem**

- 10 Rückendüsen (offen)
- Gebläse regelbar mit Luftvorheizer  
und Ozonisierung
- Whirlpumpe regelbar, selbstentleerend
- Absaugdüse kombiniert mit  
der Ab-/Überlaufarmatur
- FORMAT Combi Fernbedienung
- FORMAT Steuerung 230 V, 50/60 Hz
- komplett installiertes Rohrleitungssystem
- sichtbare Einbauteile verchromt
- Whirlmassage, Leistung regulierbar +/-  
und mit Intervalleffekt
- zusätzliche Airmassage
- Luftbeheizung
- passive Luftbeimischung
- Restwasserentleerung
- Trockenlaufschutz
- vollautomatische Nachtrocknung

**FORMAT PRO** GLASVERKLEIDUNGEN VERFEINERN IHRE DUO-BADEWANNE MIT EINER BESONDERS ELEGANTEN OBERFLÄCHE. SIE SIND IN DREI FARBEN ERHÄLTICH UND LASSEN SICH IN JEDES BAD INTEGRIEREN.

GLASVERKLEIDUNGEN  
KÖNNEN NUR IN VERBINDUNG  
MIT DER PASSENDEN WANNE  
BESTELLT WERDEN  
UND SIND NICHT  
NACHRÜSTBAR.



**FORMAT Pro  
Glasverkleidung  
Duo-Badewanne**

Version Nische

170 x 75 cm, weiß

**F005290010101 1.574,00 €**

180 x 80 cm, weiß

**F005290010201 1.574,00 €**

170 x 75 cm, schwarz

**F005290010102 1.632,00 €**

180 x 80 cm, schwarz

**F005290010202 1.632,00 €**

170 x 75 cm, schiefergrau

**F005290010103 1.632,00 €**

180 x 80 cm, schiefergrau

**F005290010203 1.632,00 €**



**FORMAT Pro  
Glasverkleidung  
Duo-Badewanne**

Version Ecke

170 x 75 cm, weiß

**F005290020101 2.012,00 €**

180 x 80 cm, weiß

**F005290020201 2.012,00 €**

170 x 75 cm, schwarz

**F005290020102 2.088,00 €**

180 x 80 cm, schwarz

**F005290020202 2.088,00 €**

170 x 75 cm, schiefergrau

**F005290020103 2.088,00 €**

180 x 80 cm, schiefergrau

**F005290020203 2.088,00 €**



**FORMAT Pro  
Glasverkleidung  
Duo-Badewanne**

Version Vorwand

170 x 75 cm, weiß

**F005290030101 2.446,00 €**

180 x 80 cm, weiß

**F005290030201 2.446,00 €**

170 x 75 cm, schwarz

**F005290030102 2.504,00 €**

180 x 80 cm, schwarz

**F005290030202 2.504,00 €**

170 x 75 cm, schiefergrau

**F005290030103 2.504,00 €**

180 x 80 cm, schiefergrau

**F005290030203 2.504,00 €**



**FORMAT Pro  
Glasverkleidung  
Duo-Badewanne**

Version freistehend

170 x 75 cm, weiß

**F005290040101 3.277,00 €**

180 x 80 cm, weiß

**F005290040201 3.277,00 €**

170 x 75 cm, schwarz

**F005290040102 3.397,00 €**

180 x 80 cm, schwarz

**F005290040202 3.397,00 €**

170 x 75 cm, schiefergrau

**F005290040103 3.397,00 €**

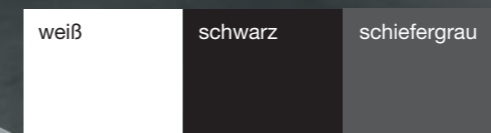
180 x 80 cm, schiefergrau

**F005290040203 3.397,00 €**

Alle Preise und Artikelnummern gültig für Ausführung in Weiß, ohne Badmöbel, Armaturen, Dekoration und Accessoires. Keine Haftung für inhaltliche Änderungen, Irrtum und Druckfehler. Alle Preise inklusive MwSt. Bei allen in dieser Publikation genannten Preisen handelt es sich um eine unverbindliche Preisempfehlung der Einkaufsbüro Deutscher Eisenhändler GmbH.



Glasverkleidung in folgenden Farben erhältlich:





DIE BESONDERS FLACHEN DUSCHWANNEN VON **FORMAT PRO** BIETEN DURCH IHRE FAST BODENEBENE BAUWEISE MIT EINER HÖHE VON NUR 2,5 CM EINEN SEHR LEICHTEN EINSTIEG UND PASSEN PERFEKT IN JEDES BADEZIMMER.



**FORMAT Pro**  
**Quadrat-Duschwanne**  
aus Acryl

Innentiefe 2,5 cm

80 x 80 cm

**F005090070001 378,00 €**

90 x 90 cm

**F005090070002 388,00 €**

100 x 100 cm

**F005090070003 416,00 €**



**FLACHE  
BAUWEISE**

Besonders leichter  
Einstieg – nur 2,5 cm  
Höhe



**FORMAT Pro**  
**Rechteck-Duschwanne**  
aus Acryl

Innentiefe 2,5 cm

90 x 75 cm

**F005090080001 378,00 €**

90 x 80 cm

**F005090080002 382,00 €**

100 x 80 cm

**F005090080003 404,00 €**

120 x 80 cm

**F005090080004 416,00 €**

120 x 90 cm

**F005090080005 421,00 €**



**FORMAT Pro**  
**Viertelkreis-Duschwanne**  
aus Acryl

Innentiefe 2,5 cm

90 x 90 cm

**F005090090001 388,00 €**



**ACRYL**

ROBUST  
LANGLEBIG  
PFLEGELEICHT  
FUSSWARM

**FORMAT**  
PRO

# DUSCH- ABTRENNUNGEN



TSCHÜSS  
DUSCHVORHANG,  
HALLO KLARSICHT.

**FORMAT Pro** Duschabtrennungen, ob als Schwingtür-, Falttür- oder Walk-In-Lösung, umgeben Ihren Duschaum so transparent, als wären sie nicht da. Hochwertige Gläser und Beschläge machen aus diesem modernen Funktionsteil ein Gestaltungselement, welches in jedem Bad ein Highlight darstellt. Ganz gleich, ob Sie vor oder hinter dem Glas sind.





Die **FORMAT Pro** Duschabtrennungen gehören zu den Besten am Markt. Hochwertige und langlebige Materialien, vom verzerrfreien Glas bis zu den leichtgängigen und robusten Beschlägen sind in Manufakturqualität verarbeitet. Die Produkte eines führenden Herstellers unterliegen somit höchsten Qualitätsstandards. Von Einzelgläsern über Gleit- oder Pendeltüren bis zu kompletten Ecklösungen finden Sie hier sicher auch die perfekte Lösung für Ihre individuelle Aufgabe.



**FORMAT PRO** DUSCHABTRENNUNGEN SIND BESONDERS ÄSTHETISCHE GLASDUSCHEN, INDIVIDUELL VERMESSEN, UND GENAU AUF IHR BAD ZUGESCHNITTEN. DIE LEICHTGÄNGIGEN FÜHRUNGEN UND BESCHLÄGE MACHEN DIE BETRIEBUNG ZU EINER FREUDE.



**FORMAT Pro 2.0**  
Pendeltür 1-tlg.

B 90 x H 200 cm,  
ESG klar, silber hochglanz  
**F006150370013 1.082,00 €**



**FORMAT Pro 2.0**  
Gleittür-EckEinstiegshälfte  
2-tlg., bodenfrei

B 100 x H 200 cm,  
ESG klar, silber hochglanz  
**F006150070013 1.116,00 €**



**FORMAT Pro 2.0**  
Gleittür-EckEinstiegshälfte  
2-tlg.

B 90 x H 200 cm,  
ESG klar, silber hochglanz  
**F006151270005 1.031,00 €**



**FORMAT Pro 2.0**  
Viertelkreis-Pendeltür  
mit Festfeldern

B 90 x H 200 cm,  
Radius 55 cm,  
ESG klar, silber hochglanz  
**F006150580003 2.128,00 €**



**FORMAT Pro 2.0**  
Pendeltür 2-tlg.

B 90 x H 200 cm,  
ESG klar, silber hochglanz  
**F006150400013 1.082,00 €**

DIE PRODUKTAUSWAHL STEHT NUR BEISPIELHAFT FÜR UNSER GROSSES SORTIMENT. BEI FRAGEN KÖNNEN SIE SICH AN IHREN FORMAT-FACHHÄNDLER WENDEN.

**FORMAT** GANZGLAS-  
DUSCHEN FÜR IHR  
PERSÖNLICHES  
DUSCHERLEBNIS



- optimale Raumausnutzung
- einfache Reinigung
- perfekter Türlauf
- zuverlässige Stabilität
- frei zugängliche Ecken
- praktischer Handtuchhaken
- waagerechte Profile als Spritzwasserschutz
- spezieller Wasserabpralleffekt
- Zusatzabdichtung inklusive

Keine Haftung für inhaltliche Änderungen, Irrtum und Druckfehler. Alle Preise inklusive MwSt. Bei allen in dieser Publikation genannten Preisen handelt es sich um eine unverbindliche Preisempfehlung der Einkaufsbüro Deutscher Eisenhändler GmbH.

**FORMAT**  
PRO

# ARMATUREN UND BRAUSEN



## DAS WASSER IM GRIFF.

Mit den **FORMAT Pro** Armaturen haben Sie immer alles im Griff. Die leichtgängigen und ergonomischen Bedienelemente der Armaturen schmeicheln nicht nur dem weichen Wasserstrahl sondern auch der Bedienhand. Die Vielfalt der Armaturen für Waschtisch, Wanne, Dusche oder Bidet begeistert auch durch die hochwertige, reinigungsfreundliche Chrom-Oberfläche.



Die Vielfalt der **FORMAT Pro** Armaturen und Brausen bietet Ihnen für jede Badgestaltung und jede Anwendung eine perfekte Lösung.

Von dem kleinen funktionalen Einhebelmischer für Ihr Gäste-Bad über klassische Waschtisch- und Badarmaturen bis zu kompletten Brausesets finden Sie hier alles, was Ihr Bad oder auch Ihre Küche begehrt.



PERFEKT  
TEMPERIERT

# NACHHALTIGER ALLTAG.

Den richtigen Dreh für einen noch nachhaltigeren Alltag liefert die CoolStart-Technologie. Sie sorgt dafür, dass die Armatur in der Mittelstellung des Griffs automatisch kaltes Wasser liefert. Daher wird für ein kurzes An und Aus der Armatur, beispielweise beim Zahnbürste befeuchten, nicht unnötig Energie für Warmwasserbereitung verbraucht.

## Wer „cool“ startet, spart Energie.

Wie viel, zeigt unser Rechenbeispiel: Ein vierköpfiger Haushalt, der eine FORMAT CoolStart Armatur ein Jahr lang täglich 20 Minuten nutzt, kann **508 Kilowattstunden weniger Energie** verbrauchen als mit einer herkömmlichen Armatur.

Damit es nicht abstrakt bleibt – mit 500 kWh können Sie:

- 67.564 Scheiben Toast rösten
- über ein Jahr lang 24/7 fernsehen
- sich 500 Stunden lang die Haare föhnen

**508 kWh**  
Weniger Verbrauch/Jahr

**23 kg**  
Weniger CO<sub>2</sub>/Jahr

**61,97 Euro**  
Ersparnis/Jahr



Energieverbrauch verringern



Weniger CO<sub>2</sub> verursachen



Geld sparen

FORMAT  
PRO



**Die Vorteile von CoolStart**  
Energieverbrauch verringern  
+ Weniger CO<sub>2</sub> verursachen  
= Geld sparen

**FORMAT PRO** ARMATUREN BEEINDRUCKEN MIT IHREN ROBUSTEN ARMATURENKÖRPERN UND ZUVERLÄSSIGER TECHNIK. DIE SANFTEN RUNDUNGEN STRAHLEN DABEI FEINFÜHLIGE ELEGANZ AUS.

WASCHTISCH-  
EINHEBELMISCHER



**FORMAT Pro 2.0**  
**Waschtisch-Einhebelmischer 80**

chrom, CoolStart, mit Ablaufgarnitur

**F010070010001 134,00 €**

chrom, CoolStart, ohne Ablaufgarnitur

**F010070020001 122,00 €**

chrom, mit Ablaufgarnitur

**F010070030001 134,00 €**



**FORMAT Pro 2.0**  
**Waschtisch-Einhebelmischer 110**

chrom, CoolStart, mit Ablaufgarnitur

**F010070040001 152,00 €**

chrom, CoolStart, ohne Ablaufgarnitur

**F010070060001 152,00 €**

chrom, mit Ablaufgarnitur

**F010070050001 144,00 €**




**FORMAT Pro 2.0**  
**Waschtisch-Einhebelmischer 210**

chrom, Schwenkauslauf, mit Auslaufgarnitur

**F010070070001 222,00 €**

**FORMAT PRO** ARMATUREN SIND ALLROUNDER. OB IM FAMILIEN- ODER TRENDBAD. DIE HOCHWERTIGE OPTIK UND DAS PERFEKTE HANDLING IST FÜR JEDEN EINSATZORT BEREIT.

FERTIGMONTAGESET



**FORMAT Pro 2.0**  
**Fertigmontageset**

chrom, UP-WT-EHM, Auslauf 200 mm

**F010070080001 233,00 €**

BIDET-EINHEBELMISCHER



**FORMAT Pro 2.0**  
**Bidet-Einhebelmischer**

chrom, mit Ablaufgarnitur

**F010070140001 190,00 €**

⊕ GRUNDKÖRPER

**FORMAT UP-Grundkörper**

DN 15, für UP-Waschtisch-Einhebelmischer

**F010060150001 317,00 €**



BRAUSE-  
EINHEBELMISCHER



**FORMAT Pro 2.0  
Brause-Einhebelmischer**

chrom, AP, 1/2", 1 Verbraucher  
**F010070090001 149,00 €**


WANNEN-  
EINHEBELMISCHER



**FORMAT Pro 2.0  
Wannen-Einhebelmischer**

chrom, AP, 1/2", Ausl. 173 mm, 2 Verbr.  
**F010070130001 173,00 €**

BRAUSE-  
THERMOSTAT



**FORMAT Pro 2.0  
Brause-Thermostat**

chrom, AP, DN 15, 1 Verbraucher  
**F010070110001 255,00 €**

FERTIGMONTAGESET



**FORMAT Pro 2.0  
Fertigmontageset**

chrom, UP-Brause-EHM, 1 Verbraucher  
**F010070100001 152,00 €**



**FORMAT Pro 2.0  
Fertigmontageset**

chrom, UP-Wannen-EHM, 2 Verbraucher  
**F010070120001 170,00 €**



**FORMAT Pro 2.0  
Fertigmontageset**

UP-Thermostat, 1 Verbraucher, chrom  
**F010070150001 580,00 €**



**FORMAT Pro 2.0  
Fertigmontageset**

UP-Thermostat, 2 Verbraucher, chrom  
**F010070160001 651,00 €**



GRUNDKÖRPER

**FORMAT UP-Grundkörper  
iBox universal**

DN 20, Anschlussgewinde Rp 3/4,  
für UP Brausen-, Wannen- und  
Thermostat-Fertigsets  
**F010060160001 167,00 €**

MIT DEN DUSCHBRAUSEN VON **FORMAT PRO 2.0** IST DER PERFEKTE START IN DEN TAG GARANTIERT. GÖNNEN SIE SICH EINE DUSCHE MIT DEM NORMAL-, MASSAGE- ODER SOFTSTRAHL. EINE DUSCHE GANZ NACH IHREN WÜNSCHEN.



**FORMAT Pro 2.0 Handbrause**

mit easy-clean Noppen, verchromt, Ø 120 mm, 1-strahlig, Strahlplatte weiß, erfüllt KTW-Richtlinie

**F010440010001 35,00 €**



**FORMAT Pro 2.0 Handbrause**

mit easy-clean Noppen, verchromt, Ø 120 mm, 3-strahlig, mit Druckknopf-umstellung, Regen- / Massage- / Kombinationsfunktion, Strahlplatte weiß, erfüllt KTW-Richtlinie

**F010440020001 42,00 €**



**FORMAT Pro 2.0 Wannen-Set**

FORMAT Pro 2.0 Handbrause (Art.-Nr.: F010440010001), Konus-Wandhalter, verchromt, Silberflex-Brauseschlauch 1.250 mm x 1/2" x 1/2" Konus, 1-strahlig, erfüllt KTW-Richtlinie

**F010440030001 80,00 €**



**FORMAT Pro 2.0 Wandstange**

oberer Halter verstellbar, ABS-Brausegleiter mit Druckknopf, Edelstahl-verchromt

Länge 1.100 mm, Ø 19 mm  
**F010440060001 92,00 €**

Länge 900 mm, Ø 19 mm  
**F010440070001 75,00 €**



**FORMAT Pro 2.0 Brause-Set**

Wandstange 900 x Ø 19 mm, oberer Halter verstellbar, Konusgleiter mit Drucktaste, verchromt, Silberflex-Brauseschlauch 1.600 mm x 1/2" x 1/2" Konus, erfüllt KTW-Richtlinie

FORMAT Pro 2.0 Handbrause (Art.-Nr.: F010440020001)  
**F010440040001 142,00 €**

FORMAT Pro 2.0 Handbrause (Art.-Nr.: F010440010001)  
**F010440050001 136,00 €**



**FORMAT Pro 2.0 Brausesystem**

900 mm Brause-Stange, mit Thermostat, weiß/chrom

**F010440140001 662,00 €**



### FORMAT Pro 2.0 Duschsystem

Duschsystem 1/2", Brausebogen 90° x 90°, schwenkbar, höhenverstellbar, Konusgleiter mit Drucktaste, FORMAT Kopfbrause (Art.-Nr.: F010490020101), FORMAT Pro 2.0 Handbrause (Art.-Nr.: F010440020001), verchromt, Silberflex-Brauseschlauch 1.600 mm x 1/2" x 1/2" Konus, Verbindungsschlauch 600 mm x 1/2" x 1/2", keramischer Umsteller, erfüllt KTW-Richtlinie

**F010440110001 675,00 €**



### FORMAT Pro 2.0 Duschsystem

Duschsystem 3/4", chrom, Brausebogen 90° x 90°, schwenkbar, höhenverstellbar, Konusgleiter mit Drucktaste, FORMAT Kopfbrause (Art.-Nr.: F010490020101), FORMAT Pro 2.0 Handbrause (Art.-Nr.: F010440020001), FORMAT Pro 2.0 Brause-Thermostat (Art.-Nr.: F010440150001), verchromt, Silberflex-Brauseschlauch 1.600 mm x 1/2" x 1/2" Konus, 3/4"-Anschluss, erfüllt KTW-Richtlinie

**F010440160001 917,00 €**



### FORMAT Pro 2.0 Duschsystem

Duschsystem 3/4", Brausebogen 90° x 90°, schwenkbar, höhenverstellbar, Konusgleiter mit Drucktaste, verchromt, Silberflex-Brauseschlauch 1.600 mm x 1/2" x 1/2" Konus, 3/4"-Anschluss, erfüllt KTW-Richtlinie

**F010440130001 294,00 €**



### FORMAT Pro 2.0 Brause-Thermostat

chrom, Aufputz, Brauseabgang 1/2" unten, Brauseabgang 3/4" oben, ohne Brausegarnitur, keramisches 2-Wege-Ventil, cool touch, Edelstahlfilter, S-Anschlüsse mit Rosetten, eigensicher, Sicherheitstaste

**F010440150001 407,00 €**



### FORMAT Pro 2.0 Konusgleiter

passend zu Wandstangen, Ø 19 mm, ABS-verchromt, mit Drucktaste


**F010440090101 25,00 €**



### FORMAT Pro 2.0 Konusgleiter

passend zu Duschsystem, Ø 24 mm, ABS-verchromt, mit Drucktaste

**F010440090201 26,00 €**



### FORMAT Pro 2.0 Konus-Wandhalter

ABS-verchromt, schwenkbar

**F010440080001 13,00 €**

ohne Abbildung

### FORMAT Pro 2.0 Sockelscheiben

Metall, 2 Stück, Höhe 7 mm, für Brausestange 900 und 1.100 mm

**F010440100001 37,00 €**

# DUSCHSYSTEM – FREI KOMBINIERBAR

DAS **FORMAT PRO 2.0** DUSCHSYSTEM IST MIT ALLEN **FORMAT DESIGN 2.0**, **FORMAT PRO 2.0**, **FORMAT BASIC** UND **FORMAT HAND- UND KOPFBRAUSEN** KOMBINIERBAR. VOM FRÜHLINGSREGEN ÜBER TROPENSCHAUER BIS HIN ZUM MASSAGESTRAHL: DIE VIELFALT DER DUSCHERLEBNISSE LÄSST KEINE WÜNSCHE OFFEN.



PASSEND  
DAZU




## FORMAT Pro 2.0 Duschsystem

Duschsystem 3/4", Brausebogen 90° x 90°,  
schwenkbar, höhenverstellbar,  
Konusgleiter mit Drucktaste,  
verchromt, Silberflex-Brauseschlauch  
1.600 mm x 1/2" x 1/2" Konus,  
3/4"-Anschluss,  
erfüllt KTW-Richtlinie

**F010440130001 294,00 €**

## FORMAT DESIGN 2.0 HAND- UND KOPFBRAUSEN



FORMAT DESIGN 2.0  
BRAUSEN  
AB S. 76

## FORMAT PRO 2.0 HANDBRAUSEN



FORMAT PRO 2.0  
BRAUSEN  
AB S. 178

## FORMAT KOPFBRAUSEN



FORMAT  
BRAUSEN  
AB S. 324

# KÜCHE

**FORMAT PRO** KÜCHENARMATUREN LASSEN SICH IN JEDES KÜCHENAMBIENTE INTEGRIEREN UND SORGEN FÜR STARKE AKZENTE IN IHRER KÜCHE.



**FORMAT Pro 2.0**  
Spültisch-Einhebelmischer  
mit U-Schwenkauslauf

Chrom, Ausladung 207 mm,  
Auslaufhöhe 252 mm, mit CoolStart,  
mit schwenkbarem Auslauf

**F010300010001 179,00 €**



**FORMAT Pro 2.0**  
Spültisch-Einhebelmischer  
mit C-Schwenkauslauf

Chrom, Ausladung 215 mm,  
Auslaufhöhe 234 mm, mit CoolStart,  
mit schwenkbarem Auslauf

**F010300020001 203,00 €**



**FORMAT Pro 2.0**  
Spültisch-Einhebelmischer  
mit C-Auszug-Auslauf

Chrom, mit verdecktem,  
ausziehbarem Strahlregler, Ausladung 215 mm,  
Auslaufhöhe 234 mm, mit CoolStart,  
mit schwenkbarem Auslauf

**F010300030001 260,00 €**



**FORMAT Pro 2.0**  
Spültisch-Einhebelmischer  
mit L-Schwenkauslauf

Chrom, Ausladung 220 mm,  
Auslaufhöhe 293 mm, mit CoolStart,  
mit schwenkbarem Auslauf

**F010300040001 204,00 €**



**FORMAT Pro 2.0**  
Spültisch-Einhebelmischer  
mit L-Auszug-Auslauf

Chrom, Ausladung 220 mm,  
Auslaufhöhe 293 mm, mit CoolStart,  
mit schwenkbarem Auslauf

**F010300050001 234,00 €**

mit schwenkbarem Auslauf, Niederdruck

**F010300060001 267,00 €**



**FORMAT Pro 2.0**  
Spültisch-Einhebelmischer

Chrom, mit L-Guss-Schwenkauslauf,  
Ausladung 220 mm, Auslaufhöhe 280 mm,  
mit CoolStart, mit schwenkbarem Auslauf

**F010300070001 334,00 €**

# ACCESSOIRES



DAS SCHÖNE  
MIT DEM NÜTZLICHEN  
VERBINDEN.

Vervollständigen Sie Ihr Bad mit den passenden Accessoires von **FORMAT Pro**. Vom praktischen Seifenspender bis hin zum hilfreichen Wannengriff. Die nutzenstiftenden Details schaffen Atmosphäre in Ihrem Bad und sind dabei funktionell und nützlich. Spezielle Produkte wie sensorgesteuerte Kosmetikspiegel oder Treteimer, die Klebevariante zur bohrfreien Montage.



**FORMAT PRO** ACCESSOIRES HABEN EINE HARMONISCHE, MODERNE OPTIK UND HOHE BESTÄNDIGKEIT. DIE KLARE FORMENSPRACHE PASST PERFEKT IN IHR BAD.

## WASCHPLATZ



### FORMAT Pro 2.0 Seifenspender

Chrom, Betätigung von unten,  
Glas satiniert

**F015020420001 153,00 €**

Bohrvariante, optional als Klebevariante montierbar \*



### FORMAT Pro 2.0 Ersatz-Glas

für Seifenspender mit Betätigung von unten, Glas satiniert,

**F015020440001 34,00 €**

\* 1 x Klebeset F015020290001 muss separat bestellt werden



### FORMAT Pro 2.0 Seifenspender

Chrom, Glas satiniert

**F015020020001 80,00 €**

Bohrvariante, optional als Klebevariante  
montierbar (1 x Klebeset F015020290001  
muss separat bestellt werden)



### FORMAT Pro 2.0 Seifenspender

Chrom,  
Betätigung von unten

**F015020430001 121,00 €**

Bohrvariante, optional als Klebevariante montierbar \*



### FORMAT Pro 2.0 Ersatz-Glas

für Seifenspender, Glas satiniert

**F015020240001 34,00 €**



### FORMAT Pro 2.0 Ersatz-Pumpe

für Seifenspender, Chrom, lose

**F015020250001 24,00 €**

## EINFACH GENIAL

Warum bohren, wenn  
auch kleben geht?  
FORMAT Pro macht es  
möglich!

ECHTGLAS



### FORMAT Pro 2.0 Glashalter

Chrom, komplett,  
Glas satiniert

**F015020030001 53,00 €**

Bohrvariante, optional als Klebevariante montierbar \*



### FORMAT Pro 2.0 Ersatz-Zahnglas

für Glashalter, lose, Glas satiniert

**F015020230001 34,00 €**



### FORMAT Pro 2.0 Seifenhalter

Chrom, komplett,  
Glas satiniert

**F015020010001 49,00 €**

Bohrvariante, optional als Klebevariante montierbar \*



### FORMAT Pro 2.0 Ersatz-Seifenschale

für Seifenhalter, lose, Glas satiniert

**F015020220001 23,00 €**



### FORMAT Pro 2.0 Handtuchhalter


Chrom, 2-armig, schwenkbar

360 mm  
**F015020050001 80,00 €**

452 mm  
**F015020060001 80,00 €**

Bohrvariante, optional als Klebevariante  
montierbar (1 x Klebeset F015020290001  
muss separat bestellt werden)

EDLES  
CHROM



### FORMAT Pro 2.0 Handtuchhalter

Messing Edelstahl verchromt, 1-armig, starr,  
50 x 50 x 440 mm

**F015020340001 70,00 €**

Bohrvariante, optional als Klebevariante  
montierbar (1 x Klebeset F015020400001  
muss separat bestellt werden)

# BADEN UND DUSCHEN



## FORMAT Pro 2.0 Handtuchhaken

Chrom  
**F015020100001 9,00 €**


Bohrvariante, optional als Klebevariante montierbar (1 x Klebeset F015020300001 und 1 x FORMAT 2.0 Universalrosette müssen separat bestellt werden)



## FORMAT Pro 2.0 Mantelhaken

Chrom  
**F015020110001 20,00 €**

Bohrvariante, optional als Klebevariante montierbar (1 x Klebeset F015020290001 muss separat bestellt werden)



## FORMAT Pro 2.0 Doppel-Mantelhaken

Chrom  
**F015020120001 31,00 €**

Bohrvariante, optional als Klebevariante montierbar (1 x Klebeset F015020290001 muss separat bestellt werden)

EINFACH  
GENIAL

Warum bohren, wenn auch kleben geht?  
**FORMAT Pro macht es möglich!**



## FORMAT Pro 2.0 Badetuchhalter

Chrom  
 300 mm  
**F015020080001 66,00 €**  
 450 mm  
**F015020080002 71,00 €**  
 600 mm  
**F015020080003 75,00 €**  
 800 mm  
**F015020080004 80,00 €**

Bohrvariante, optional als Klebevariante montierbar (2 x Klebeset F015020290001 muss separat bestellt werden)



## FORMAT Pro 2.0 Doppel-Badetuchhalter

Chrom  
 600 mm  
**F015020090001 98,00 €**  
 800 mm  
**F015020090002 108,00 €**

Bohrvariante, optional als Klebevariante montierbar (2 x Klebeset F015020290001 muss separat bestellt werden)



## FORMAT Pro 2.0 Wannengriff

Chrom, 300 mm  
**F015020070001 111,00 €**

Bohrvariante, optional als Klebevariante montierbar (2 x Klebeset F015020310001 muss separat bestellt werden)



# WC-BEREICH



## FORMAT Pro 2.0 WC-Papierrollenhalter

mit Deckel, Chrom

**F015020140001 53,00 €**

Bohrvariante, optional als Klebevariante montierbar (1 x Klebeset F015020290001 muss separat bestellt werden)



## FORMAT Pro 2.0 WC-Papierrollenhalter

ohne Deckel, Chrom

**F015020130001 44,00 €**

Bohrvariante, optional als Klebevariante montierbar (1 x Klebeset F015020290001 muss separat bestellt werden)



## FORMAT Pro 2.0 Ersatzrollenhalter

Chrom

**F015020150001 36,00 €**

Bohrvariante, optional als Klebevariante montierbar (1 x Klebeset F015020290001 muss separat bestellt werden)

**EINFACH  
GENIAL**

Warum bohren, wenn  
auch kleben geht?  
**FORMAT Pro macht  
es möglich!**



## FORMAT Pro 2.0 Toilettenbürstengarnitur

TPE Bürste

**F015020480001 77,00 €**

Chrom, Standmodell

**F015020180001 71,00 €**



## FORMAT Pro 2.0 Toilettenbürstengarnitur

TPE Bürste

**F015020470001 105,00 €**

Chrom, Wandmodell, Glas satiniert

**F015020170001 99,00 €**

Bohrvariante, optional als Klebevariante montierbar (1 x Klebeset F015020290001 muss separat bestellt werden)



## FORMAT Pro 2.0 Toilettenbürstengarnitur

TPE Bürste

**F015020490001 100,00 €**

Chrom, Wandmodell, Glas satiniert

**F015020160001 94,00 €**

Bohrvariante, optional als Klebevariante montierbar (1 x Klebeset F015020290001 muss separat bestellt werden)



## FORMAT Pro 2.0 Ersatz-Bürstenglas

Glas satiniert, lose, für Bürstengarnitur

**F015020260001 47,00 €**



## FORMAT Pro 2.0 Ersatz-Bürste TPE

Anthrazit, Stiel Chrom

**F015020450001 38,00 €**



## FORMAT Pro 2.0 Ersatz-Bürstenkopf TPE

Anthrazit, lose

**F015020460001 25,00 €**



## FORMAT Pro 2.0 Ersatz-Bürste

schwarz, Stiel Chrom

**F015020270001 32,00 €**



## FORMAT Pro 2.0 Ersatz-Bürstenkopf

lose, weiß

**F015020280001 22,00 €**

lose, schwarz

**F015020280002 22,00 €**

**EINFACH  
GENIAL**  
Warum bohren, wenn  
auch kleben geht?  
FORMAT Pro macht  
es möglich!



**FORMAT Pro 2.0  
Schwammkorb**

Chrom  
**F015020200001 93,00 €**

Bohrvariante, optional als Klebevariante  
montierbar (2 x Klebesets F015020300001  
muss separat bestellt werden)



**FORMAT Pro 2.0  
Eckschwammkorb**

Chrom  
**F015020190001 93,00 €**

Bohrvariante, optional als Klebevariante  
montierbar (2 x Klebesets F015020300001  
muss separat bestellt werden)



**FORMAT Pro 2.0  
Glasablage**

450 mm  
**F015020040001 119,00 €**

600 mm  
**F015020040002 119,00 €**

Bohrvariante, optional als Klebevariante  
montierbar (2 x Klebesets F015020290001  
muss separat bestellt werden)



**FORMAT Pro 2.0  
Kosmetikeimer**

3 Liter, Soft-Closing-Deckel,  
Bohrvariante, optional als Klebevariante montierbar  
(Klebesets im Lieferumfang enthalten)

Chrom  
**F015020210001 95,00 €**

Edelstahl gebürstet  
**F015020210002 90,00 €**



**FORMAT Pro 2.0  
Wandstange**

Stange Edelstahl verchromt,  
Wandhalterungen Kunststoff verchromt

700 mm, zum Kleben  
**F015020380001 76,00 €**

1.000 mm, zum Kleben  
**F015020380002 91,00 €**

1.150 mm, zum Kleben  
**F015020380003 115,00 €**



**FORMAT Pro 2.0  
Brausehalter**

Kunststoff verchromt,  
zum Kleben

**F015020390001 28,00 €**



**FORMAT Pro 2.0  
Papiertuchbox**

245 x 130 x 75 mm, Kunststoff verchromt,  
mit Klebeadapter

**F015020360001 72,00 €**



**FORMAT Pro 2.0  
Hygienebeutelbox**

100 x 140 x 30 mm, Kunststoff verchromt,  
mit Klebeadapter

**F015020350001 25,00 €**



**FORMAT Pro 2.0  
Türstopper**

Zinkdruckguss, mit Klebeadapter

Edelstahl gebürstet, 23 x Ø 50 mm,  
**F015020370001 60,00 €**

Edelstahl optik, 30 x Ø 45 mm  
**F015020370002 36,00 €**



**FORMAT 2.0  
Klebeset / Universaladapter**

Klebeset UA06 PRO mit Zamakring  
**F015020290001 11,00 €**



Klebeset UA05 PRO  
mit M4 Gewindebolzen, 12 mm  
**F015020300001 10,00 €**




**FORMAT 2.0  
Universaladapter**

Klebeset UA20 PRO  
mit 2 x M6 Gewindebolzen, 9 mm  
**F015020310001 20,00 €**



**FORMAT 2.0  
Universalrosette**

RU05, Edelstahl, mit M4 Mittelloch  
**F015020320001 3,00 €**



**FORMAT 2.0  
Universaladapter**

UA06 PRO mit Edelstahlring,  
rotationssymmetrischer Montagering 41 mm,  
dauerhafte Halterkraft bis 6 kg  
**F015020400001 22,00 €**

# EINFACH KLEBEN

So einfach ist die Montage und Demontage der Accessoires.

## Montage zum Kleben



1. Untergrund reinigen
2. Schutzfolie des Adapters abziehen
3. Adapter an der Wand vorfixieren
4. Klebstoff einfüllen und 6 Stunden abhärten lassen
5. Accessoire montieren

## Montage zum Bohren



1. Bohrlöcher markieren
2. Bohren
3. Dübel setzen
4. Adapter montieren
5. Accessoire montieren

## Demontage



1. Adapter mit Zange abdrehen
2. Haftmittlrückstände mit Glasschaber, Bürste oder Raderschwamm beseitigen.



# SPIEGEL UND SPIEGELSCHRÄNKE



## KLARE SICHT AUCH AUF DIE DETAILS.

Mit einem Blick in Ihren Spiegel oder Spiegelschrank von **FORMAT Pro** starten Sie gut in den Tag. Der Spiegelschrank, ob mit ein, zwei oder drei verspiegelten Türen bietet immer unsichtbaren Stauraum, genau dort, wo Sie ihn brauchen. Diese Produktreihe ist wunderschön, nutzenstiftend und vielfältig bis ins letzte Detail.



In welcher Ausführung und welchen Abmessungen Sie Ihren LED-Lichtspiegel oder Ihren Spiegelschrank auch wählen: Hier finden Sie immer Spiegel mit **FORMAT**.

Entscheiden Sie, welcher Spiegel oder Spiegelschrank zu Ihnen und Ihren Anforderungen passt und erleben Sie die Vielseitigkeit des **FORMAT Pro** Sortiments. Das perfekte Make-up und die gründliche Rasur gelingt Ihnen mit dem klaren Licht und den großzügigen Spiegelflächen. Und mit nur einem Griff haben Sie immer die notwendigen Utensilien zur Hand. Entscheiden Sie einfach selbst.




**FORMAT PRO** LED-LICHTSPIEGEL ZEIGEN NICHT EINFACH IHR SPIEGELBILD, SONDERN SETZEN SIE AUCH IN DAS BESTMÖGLICHE LICHT. BRILLANT UND VERZERRFREI, FARBECHT UND NATÜRLICH: WIR HABEN DIE SCHÖNSTEN IM GANZEN LAND.



**FORMAT Pro 2.0**  
**LED-Lichtspiegel**

600 x 800 x 40 mm, 2.820 Lumen  
**F015500030001 823,00 €**




**FORMAT Pro 2.0**  
**LED-Lichtspiegel**

850 x 800 x 40 mm, 2.820 Lumen  
**F015500030002 867,00 €**




**FORMAT Pro 2.0**  
**LED-Lichtspiegel**

1.000 x 800 x 40 mm, 2.820 Lumen  
**F015500030003 856,00 €**




**FORMAT Pro 2.0**  
**LED-Lichtspiegel**

1.200 x 800 x 40 mm, 2.820 Lumen  
**F015500030004 898,00 €**



**FORMAT Pro 2.0**  
**LED-Lichtspiegel**


1.400 x 800 x 40 mm, 2.820 Lumen  
**F015500030005 920,00 €**



**FORMAT Pro 2.0**  
**LED-Lichtspiegel**

1.600 x 800 x 40 mm, 2.820 Lumen  
**F015500030006 997,00 €**

ohne Abbildung



**FORMAT Pro 2.0**  
**LED-Lichtspiegel**

Sondermaß  
**F015500030007 auf Anfrage**

**FORMAT Pro**  
**LED-Beleuchtung indirekt**

für alle FORMAT Pro 2.0 LED-Lichtspiegel (eckig & gerundet)

Spiegelbreite 600 – 850 mm  
**F015500070001 179,00 €**

Spiegelbreite 860 – 1.200 mm  
**F015500070002 236,00 €**

Spiegelbreite 1.210 – 1.600 mm  
**F015500070003 300,00 €**



**FORMAT**  
**Anti-Beschlag Heizfolie**

für alle FORMAT Pro 2.0 LED-Lichtspiegel (eckig & gerundet)

ab 15 Watt,  
Spiegelbreite 500 – 850 mm  
**F015500060001 80,00 €**

ab 35 Watt,  
Spiegelbreite 860 – 1.600 mm  
**F015500060002 119,00 €**

SONDER-  
MASSE AUF  
ANFRAGE



**FORMAT Pro 2.0**  
**LED-Lichtspiegel gerundet**

600 x 800 x 40 mm, 2.820 Lumen  
**F015500040001 823,00 €**




**FORMAT Pro 2.0**  
**LED-Lichtspiegel gerundet**

850 x 800 x 40 mm, 2.820 Lumen  
**F015500040002 867,00 €**




**FORMAT Pro 2.0**  
**LED-Lichtspiegel gerundet**

1.000 x 800 x 40 mm, 2.820 Lumen  
**F015500040003 856,00 €**




**FORMAT Pro 2.0**  
**LED-Lichtspiegel gerundet**

1.200 x 800 x 40 mm, 2.820 Lumen  
**F015500040004 898,00 €**



**FORMAT Pro 2.0**  
**LED-Lichtspiegel gerundet**

1.400 x 800 x 40 mm, 2.820 Lumen  
**F015500040005 920,00 €**



**FORMAT Pro 2.0**  
**LED-Lichtspiegel gerundet**

1.600 x 800 x 40 mm, 2.820 Lumen  
**F015500040006 997,00 €**

ohne Abbildung

**FORMAT Pro 2.0**  
**LED-Lichtspiegel gerundet**

Sondermaß  
**F015500040007 auf Anfrage**

ohne Abbildung

**FORMAT**  
**Bluetooth Lautsprecher**

für alle FORMAT Pro 2.0 LED-Lichtspiegel (eckig & gerundet)

für Profiltiefe ab 35 mm  
**F015500080001 357,00 €**

MIT DEN **FORMAT PRO** SPIEGELSCHRÄNKEN HABEN SIE ALLES GRIFFBEREIT. DIE SPIEGELSCHRÄNKE MIT DER EXTRA PORTION STAURAUUM SORGEN FÜR ORDNUNG IN IHREM BAD. DAS PERFEKTE LICHT FÜR IHRE MORGENROUTINE SCHAFFT EINE AUFSATZLICHTLEISTE.



**FORMAT Pro  
Lichtspiegelschrank**

600 x 700/746 x 145 mm,  
1-türig, Chrom, Aufputz,  
300 mm LED-Leuchte,  
1 Steckdose, 1 Lichtschalter,  
2 stufenlos einstellbare Ablagen

**F018010010001 693,00 €**



**FORMAT Pro  
Lichtspiegelschrank**

600 x 700/746 x 145 mm,  
2-türig, Chrom, Aufputz,  
300 mm LED-Leuchte,  
1 Steckdose, 1 Lichtschalter,  
2 einstellbare Ablagen

**F018010020001 732,00 €**



**FORMAT Pro  
Lichtspiegelschrank**

800 x 700/746 x 145 mm,  
2-türig, Chrom, Aufputz,  
500 mm LED-Leuchte,  
1 Steckdose, 1 Lichtschalter,  
2 einstellbare Ablagen

**F018010020002 912,00 €**



**FORMAT Pro  
Lichtspiegelschrank**

1.000 x 700/746 x 145 mm,  
2-türig, Chrom, Aufputz,  
600 mm LED-Leuchte,  
1 Steckdose, 1 Lichtschalter,  
2 einstellbare Ablagen

**F018010020003 1.020,00 €**

**FORMAT**  
PRO

# BADMÖBEL



## SCHÖN UND PRAKTISCH IN EINEM STÜCK.

Die **FORMAT Pro** Badmöbel sind ein optisches Highlight der Badgestaltung und ein praktisches Raumwunder jeder Badplanung. Alle Dinge, die Sie bei Ihrer täglichen Badroutine benötigen, finden hier reichlich Platz. Die funktionalen und formschönen Waschtisch-Unterschränke bieten Ihrem Waschtisch technisch und formal das beste Fundament.







# SIE HABEN DIE AUSWAHL ZWISCHEN 14 FRONTFARBEN MIT DAZUGEHÖRIGEM KORPUS.




**Front** Weiß Matt **Nr.** F1278  
**Korpus** Melamin Weiß **Nr.** K0045




**Front** Basaltgrau Matt **Nr.** F2112  
**Korpus** Basaltgrau Matt **Nr.** K0418



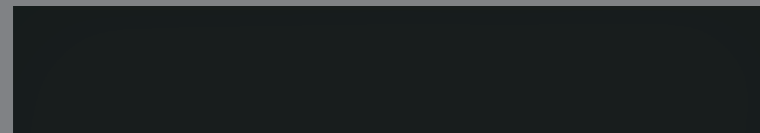
**Front** Weiß Hochglanz **Nr.** F0508  
**Korpus** Melamin Weiß Glänzend **Nr.** K0040



**Front** Leinengrau Hochglanz **Nr.** F5154  
**Korpus** Leinengrau Hochglanz **Nr.** K0521



**Front** Anthrazit Hochglanz **Nr.** F1232  
**Korpus** Anthrazit Hochglanz **Nr.** K0095



**Front** Graphit Softmatt **Nr.** F5828  
**Korpus** Graphit Softmatt **Nr.** K0014



**Front** Eiche Dekor Merino **Nr.** F3349  
**Korpus** Eiche Dekor Merino **Nr.** K0510

## BESTELLNUMMER


ergibt sich aus folgender Nummernkombination:



separat angeben:



**Front** Eiche Dekor Cashmere **Nr.** F5155  
**Korpus** Eiche Dekor Cashmere **Nr.** K0462



**Front** Eiche Dekor Flanelle **Nr.** F2823  
**Korpus** Eiche Dekor Flanelle **Nr.** K0463



**Front** Frassino Dekor Cappuccino **Nr.** F3350  
**Korpus** Frassino Dekor Cappuccino **Nr.** K0520




**Front** Eiche Dekor Urban **Nr.** F5829  
**Korpus** Eiche Dekor Urban **Nr.** K0599



**Front** Tectona Dekor Zimt **Nr.** F5156  
**Korpus** Tectona Dekor Zimt **Nr.** K0545



**Front** Eiche Dekor Rost **Nr.** F6203  
**Korpus** Eiche Dekor Rost **Nr.** K0564



**Front** Marone Dekor Trüffel **Nr.** F1906  
**Korpus** Marone Dekor Trüffel **Nr.** K0421

**Front:** vertikal bei Hochschränken, halbhoher Schränken, Unterschränken und Hängeschränken, horizontal bei Waschtischunterschränken und Unterschränken zu Konsolenplatten

**Korpus:** vertikal  
Aus produktionstechnischen Gründen ist ein durchgängiger Maserungsverlauf nicht möglich.

**FORMAT Pro Q**  
**Waschtisch-Unterschrank**

410 x 350 x 480 mm,  
1-türig, links

Weiß matt

**FOWVXZ041LF1278 531,00 €**

Basaltgrau matt

**FOWVXZ041LF2112 531,00 €**

Weiß Hochglanz

**FOWVXZ041LF0508 531,00 €**

Leinengrau Hochglanz

**FOWVXZ041LF5154 531,00 €**

Anthrazit Hochglanz

**FOWVXZ041LF1232 531,00 €**

Graphit Softmatt

**FOWVXZ041LF5828 531,00 €**

Eiche Dekor Merino

**FOWVXZ041LF3349 531,00 €**

Eiche Dekor Cashmere

**FOWVXZ041LF5155 531,00 €**

Eiche Dekor Flanelle

**FOWVXZ041LF2823 531,00 €**

Frassino Dekor Cappucino

**FOWVXZ041LF3350 531,00 €**

Eiche Dekor Urban

**FOWVXZ041LF5829 531,00 €**

Tectona Dekor Zimt

**FOWVXZ041LF5156 531,00 €**

Marone Dekor Trüffel

**FOWVXZ041LF1906 531,00 €**

Eiche Dekor Rost

**FOWVXZ041LF6203 531,00 €**

**FORMAT Pro Q**  
**Waschtisch-Unterschrank**

410 x 350 x 480 mm,  
1-türig, rechts

Weiß matt

**FOWVXZ041RF1278 531,00 €**

Basaltgrau matt

**FOWVXZ041RF2112 531,00 €**

Weiß Hochglanz

**FOWVYA046F1232 531,00 €**

Leinengrau Hochglanz

**FOWVXZ041RF5154 531,00 €**

Anthrazit Hochglanz

**FOWVXZ041RF1232 531,00 €**

Graphit Softmatt

**FOWVXZ041RF5828 531,00 €**

Eiche Dekor Merino

**FOWVXZ041RF3349 531,00 €**

Eiche Dekor Cashmere

**FOWVXZ041RF5155 531,00 €**

Eiche Dekor Flanelle

**FOWVXZ041RF2823 531,00 €**

Frassino Dekor Cappucino

**FOWVXZ041RF3350 531,00 €**

Eiche Dekor Urban

**FOWVXZ041RF5829 531,00 €**

Tectona Dekor Zimt

**FOWVXZ041RF5156 531,00 €**

Marone Dekor Trüffel

**FOWVXZ041RF1906 531,00 €**

Eiche Dekor Rost

**FOWVXZ041RF6203 531,00 €**





**FORMAT Pro Q  
Waschtisch-Unterschrank**

460 x 370 x 480 mm,  
1 Auszug

- Weiß matt  
**FOWVYA046F1278 582,00 €**
- Basaltgrau matt  
**FOWVYA046F2112 582,00 €**
- Weiß Hochglanz  
**FOWVYA046F0508 582,00 €**
- Leinengrau Hochglanz  
**FOWVYA046F5154 582,00 €**
- Anthrazit Hochglanz  
**FOWVYA046F1232 582,00 €**
- Graphit Softmatt  
**FOWVYA046F5828 582,00 €**
- Eiche Dekor Merino  
**FOWVYA046F3349 582,00 €**
- Eiche Dekor Cashmere  
**FOWVYA046F5155 582,00 €**
- Eiche Dekor Flanelle  
**FOWVYA046F2823 582,00 €**
- Frassino Dekor Cappuccino  
**FOWVYA046F3350 582,00 €**
- Eiche Dekor Urban  
**FOWVYA046F5829 582,00 €**
- Tectona Dekor Zimt  
**FOWVYA046F5156 582,00 €**
- Marone Dekor Trüffel  
**FOWVYA046F1906 582,00 €**
- Eiche Dekor Rost  
**FOWVYA046F6203 582,00 €**

**FORMAT Pro Q  
Waschtisch-Unterschrank**

490 x 390 x 480 mm,  
1 Auszug

- Weiß matt  
**FOWVYA049F1278 582,00 €**
- Basaltgrau matt  
**FOWVYA049F2112 582,00 €**
- Weiß Hochglanz  
**FOWVYA049F0508 582,00 €**
- Leinengrau Hochglanz  
**FOWVYA049F5154 582,00 €**
- Anthrazit Hochglanz  
**FOWVYA049F1232 582,00 €**
- Graphit Softmatt  
**FOWVYA049F5828 582,00 €**
- Eiche Dekor Merino  
**FOWVYA049F3349 582,00 €**
- Eiche Dekor Cashmere  
**FOWVYA049F5155 582,00 €**
- Eiche Dekor Flanelle  
**FOWVYA049F2823 582,00 €**
- Frassino Dekor Cappuccino  
**FOWVYA049F3350 582,00 €**
- Eiche Dekor Urban  
**FOWVYA049F5829 582,00 €**
- Tectona Dekor Zimt  
**FOWVYA049F5156 582,00 €**
- Marone Dekor Trüffel  
**FOWVYA049F1906 582,00 €**
- Eiche Dekor Rost  
**FOWVYA049F6203 582,00 €**

**FORMAT Pro Q  
Waschtisch-Unterschrank**

540 x 410 x 480 mm,  
1 Auszug

- Weiß matt  
**FOWVYA054F1278 582,00 €**
- Basaltgrau matt  
**FOWVYA054F2112 582,00 €**
- Weiß Hochglanz  
**FOWVYA054F0508 582,00 €**
- Leinengrau Hochglanz  
**FOWVYA054F5154 582,00 €**
- Anthrazit Hochglanz  
**FOWVYA054F1232 582,00 €**
- Graphit Softmatt  
**FOWVYA054F5828 582,00 €**
- Eiche Dekor Merino  
**FOWVYA054F3349 582,00 €**
- Eiche Dekor Cashmere  
**FOWVYA054F5155 582,00 €**
- Eiche Dekor Flanelle  
**FOWVYA054F2823 582,00 €**
- Frassino Dekor Cappuccino  
**FOWVYA054F3350 582,00 €**
- Eiche Dekor Urban  
**FOWVYA054F5829 582,00 €**
- Tectona Dekor Zimt  
**FOWVYA054F5156 582,00 €**
- Marone Dekor Trüffel  
**FOWVYA054F1906 582,00 €**
- Eiche Dekor Rost  
**FOWVYA054F6203 582,00 €**

# FORMAT BASIC

DIE CLEVERE ALTERNATIVE  
IN GUTER QUALITÄT UND  
SORTIMENTSBREITE  
ZUM TOLLEN PREIS  
FÜR ALLE OBJEKTE.



# SANITÄRKERAMIK



## FUNKTIONALES DESIGN.

Das Sanitärkeramik-Sortiment von **FORMAT Basic** bietet Ihnen alles, was Sie für Ihr Bad benötigen. Die formschönen und funktionalen Waschtische sowie die WCs oder Urinale fügen sich mit den weichen, runden Grundformen harmonisch in fast jede Badgestaltung ein.



MIT  
HYGIENE-  
GLASUR

DIE **FORMAT BASIC** WASCHTISCHE, WCS UND URINALE PRÄSENTIEREN IHRE FLIESSENDEN FORMEN MIT IHREN HOCHWERTIGEN UND ROBUSTEN OBERFLÄCHEN, DIE AUFGRUND DER HYGIENE-GLASUR BESONDERS PFLEGELEICHT SIND.

HANDWASCHBECKEN



**FORMAT Basic  
Handwaschbecken**

mit Hahnloch, mit Überlauf  
450 x 360 mm

**F001150010001 73,00 €**

WASCHTISCH



**FORMAT Basic  
Waschtisch**

mit Hahnloch, mit Überlauf

505 x 410 mm  
**F001150020001 81,00 €**

550 x 420 mm  
**F001150020002 79,00 €**

600 x 445 mm  
**F001150020003 80,00 €**

650 x 490 mm  
**F001150020004 92,00 €**

HALBSÄULE



**+ FORMAT Basic  
Halbsäule**

für Waschtisch,  
inkl. Befestigungssatz,  
180 x 255 mm

**F001150030001 103,00 €**

ABLAGE



**FORMAT Basic  
Ablage**

500 x 155 mm  
**F001150120001 42,00 €**

600 x 155 mm  
**F001150120002 44,00 €**

WAND-WC



**FORMAT Basic  
Wand-Tiefspül-WC**

spülrandlos, 3/6 Liter Spülvolumen,  
355 x 540 mm

**F001150090001 219,00 €**



**FORMAT Basic  
Wand-Tiefspül-WC**

3/6 Liter Spülvolumen,  
360 x 540 mm

**F001150080001 107,00 €**



**FORMAT Basic  
Wand-Flachspül-WC**

3/6 Liter Spülvolumen,  
355 x 525 mm

**F001150100001 204,00 €**

STAND-TIEFSPÜL-WC

**NEUE  
HYGIENE-  
GLASUR**



**FORMAT Basic  
Stand-Tiefspül-WC**

3/6 Liter Spülvolumen,  
360 x 460 mm, Abgang waagrecht  
**F001150050001 90,00 €**



**FORMAT Basic  
Stand-Tiefspül-WC**

spülrandlos, 3/6 Liter Spülvolumen,  
360 x 460 mm, Abgang waagrecht  
**F001150060001 201,00 €**



**FORMAT Basic  
Stand-Tiefspül-WC**

3/6 Liter Spülvolumen,  
360 x 465 mm,  
Tiefe inkl. Abgang 540 mm,  
Abgang innen senkrecht  
**F001150070001 123,00 €**

STAND-FLACHSPÜL-WC



**FORMAT Basic  
Stand-Flachspül-WC**

6 Liter, 360 x 460 mm,  
Abgang waagrecht  
**F001150040001 104,00 €**



**FORMAT Basic  
Stand-Flachspül-WC**

6 Liter, 360 x 475 mm,  
Abgang innen senkrecht  
**F001150040002 147,00 €**

WC-SITZ



**FORMAT Basic 2.0  
WC-Sitz**

Duroplast Qualität, schnelle Montage der Edelstahlbefestigung durch Schnellrehmutter fest-fix und Montageschlüssel, universelle Passform für FORMAT Keramik und alle gängigen Keramiken einsetzbar

Befestigung Edelstahl, Farbe Weiß

**F013200120001 38,00 €**

Befestigung Edelstahl, Farbe Bahamabeige

**F013200120002 71,00 €**

Befestigung Edelstahl, Farbe Manhattan

**F013200120003 71,00 €**

Befestigung Edelstahl, Farbe Pergamon

**F013200120004 71,00 €**

Befestigung Edelstahl mit Absenkautomatik,  
Farbe Weiß

**F013200110001 58,00 €**

URINAL



**FORMAT Basic  
Urinal**

370 x 585 x 355 mm, Abgang universal,  
inkl. Befestigungssatz, Befestigung  
verdeckt, Zulauf von oben  
**F001150110001 238,00 €**



**FORMAT Basic  
Urinal**

370 x 585 x 355 mm, Abgang universal,  
inkl. Befestigungssatz, Befestigung  
verdeckt, Zulauf von hinten  
**F001150110002 238,00 €**

# BADE- UND DUSCHWANNEN



KLASSISCHES,  
ZEITLOSES DESIGN.

Mit **FORMAT Basic** Bade- und Duschwannen können Sie wählen: Möchten Sie baden oder duschen? Nehmen Sie sich die Zeit für einen entspannenden Genuss oder möchten Sie sich einfach zwischendurch erfrischen? Ganz nach Ihrer Wahl. Die Produkte dazu finden Sie hier.





BADEWANNEN VON **FORMAT BASIC** SCHMEICHELN IMMER BESONDERS ERGONOMISCH IHREM KÖRPER. DABEI IST ES GESCHMACKSSACHE, OB SIE ACRYL ODER STAHL-EMAILLE BEVORZUGEN.

STAHL-DUO-BADEWANNE



**FORMAT Basic**  
**Stahl-Duo-Badewanne**

Stahl-Emaille, 2 Rückenschrägen, Ab-/Überlauf mittig, 180 x 80 cm, Füllmenge\* 160 l

**FU05080020001 999,00 €**



**FORMAT Basic**  
**Badewannenfuß**

**FU15499900 55,00 €**

STAHL-BADEWANNE



**FORMAT Basic**  
**Stahl-Badewanne**

Stahl-Emaille, Ab-/Überlauf am Fußende

160 x 70 cm, Füllmenge\* 149 l  
**FU05080010001 387,00 €**

170 x 70 cm, Füllmenge\* 161 l  
**FU05080010002 409,00 €**

170 x 75 cm, Füllmenge\* 174 l  
**FU05080010003 377,00 €**

STAHL-EMAILLE  
FÜR LEBENSLANGE  
FREUDE.

- Robust, kratz- und schlagfest
- Hitzebeständig und wärmeleitend
- Pflegeleicht und hygienisch
- Formstabil und passgenau
- Chemikalienresistent
- UV-beständig und nachhaltig

STAHL-DUSCHWANNEN



**FORMAT Basic**  
**Stahl-Duschwanne**

Stahl-Emaille, Innentiefe 2,5 bzw. 3,5 cm

**ohne Antirutsch**

80 x 80 x 2,5 cm  
**FU05080050001 456,00 €**

90 x 75 x 2,5 cm  
**FU05080050002 456,00 €**

90 x 90 x 2,5 cm  
**FU05080050003 456,00 €**

100 x 100 x 2,5 cm  
**FU05080050004 642,00 €**

120 x 80 x 3,5 cm  
**FU05080050005 933,00 €**

120 x 90 x 3,5 cm  
**FU05080050006 933,00 €**

**mit Antirutsch**

80 x 80 x 2,5 cm  
**FU05080060001 691,00 €**

90 x 75 x 2,5 cm  
**FU05080060002 691,00 €**

90 x 90 x 2,5 cm  
**FU05080060003 691,00 €**

100 x 100 x 2,5 cm  
**FU05080060004 875,00 €**

120 x 80 x 3,5 cm  
**FU05080060005 1.169,00 €**

120 x 90 x 3,5 cm  
**FU05080060006 1.169,00 €**



**FORMAT Basic**  
**Stahl-Duschwanne**

Stahl-Emaille, Innentiefe 6,5 cm

80 x 80 x 6,5 cm  
**FU05080040001 398,00 €**

90 x 75 x 6,5 cm  
**FU05080040002 398,00 €**

90 x 90 x 6,5 cm  
**FU05080040003 398,00 €**



**FORMAT Basic**  
**Stahl-Duschwanne**

Stahl-Emaille, Innentiefe 14 cm

80 x 80 x 14 cm  
**FU05080030001 207,00 €**

90 x 75 x 14 cm  
**FU05080030002 223,00 €**

90 x 90 x 14 cm  
**FU05080030003 217,00 €**

DIE **FORMAT BASIC** DUSCHWANNEN SIND BESONDERS ROBUST UND LANGLEBIG. OB AUS ACRYL ODER AUS STAHL-EMAILLE: DIE ZUVERLÄSSIGE QUALITÄT DER WANNENFORMEN UND OBERFLÄCHEN WIRD IHNEN EIN LEBEN LANG FREUDE BEREITEN.

ACRYL-BADEWANNE



**FORMAT Basic**  
**Acryl-Körperform-Badewanne**

aus Acryl, in Sanitärqualität, aus Plattenmaterial tiefgezogen, rückseitige Glasfaser-/Polyesterverstärkung und zusätzliche Stabilisierung im Bodenbereich, Fußablauf, Überlauf mittig darüber, ohne Füße, ohne Ablaufprogramm, Ablauf Ø 52 mm, Innentiefe 45 cm

160 x 70 cm, Füllmenge\* 110 l

**FU05040010001 430,00 €**

170 x 75 cm, Füllmenge\* 135 l

**FU05040010002 430,00 €**

ACRYL-DUSCHWANNE



**FORMAT Basic**  
**Acryl-Duschwanne**

aus Acryl, in Sanitärqualität, aus Plattenmaterial tiefgezogen, rückseitige Glasfaser-/Polyesterverstärkung und zusätzliche Stabilisierung im Bodenbereich, Ablauf seitlich in Ecke platziert, ohne Füße, ohne Ablaufprogramm, Ablauf Ø 90 mm, Innentiefe 6,5 cm

80 x 80 x 6,5 cm

**FU05040020001 367,00 €**

90 x 90 x 6,5 cm

**FU05040020002 378,00 €**

ACRYL-RECHTECK-DUSCHWANNE



**FORMAT Basic**  
**Acryl-Rechteck-Duschwanne**

aus Acryl, in Sanitärqualität, aus Plattenmaterial tiefgezogen, rückseitige Glasfaser-/Polyesterverstärkung und zusätzliche Stabilisierung im Bodenbereich, Ablauf seitlich in Ecke platziert, ohne Füße, ohne Ablaufprogramm, Ablauf Ø 90 mm, Innentiefe 6,5 cm, Trägerhöhe 17 cm

90 x 75 x 6,5 cm

**FU05040030001 367,00 €**

90 x 80 x 6,5 cm

**FU05040030002 373,00 €**

# DUSCH- ABTRENNUNGEN



## VIelfältiges Sortiment.

**FORMAT Basic** Duschabtrennungen bieten Ihnen die Qual der Wahl. Das umfangreiche Sortiment mit hervorragendem Preis-Leistungs-Verhältnis begeistert mit einer Vielzahl an Varianten für fast jede Badgestaltung. Eine große Auswahl an **FORMAT Basic** Duschabtrennungen aus Kunstglas sowie Echtglas finden Sie in diesem Sortiment.



## FORMAT BASIC DUSCHABTRENNUNGEN



### FORMAT Basic EckEinstieg Gleittür

2-teilig,  
silbermatt,  
Kerolan Fontana

70 x 185 cm	<b>FU06050010101</b>	<b>455,00 €</b>
75 x 185 cm	<b>FU06050010201</b>	<b>455,00 €</b>
80 x 185 cm	<b>FU06050010301</b>	<b>437,00 €</b>
90 x 185 cm	<b>FU06050010401</b>	<b>460,00 €</b>
100 x 185 cm	<b>FU06050010501</b>	<b>549,00 €</b>
70 x 200 cm	<b>FU06050010601</b>	<b>612,00 €</b>
75 x 200 cm	<b>FU06050010701</b>	<b>612,00 €</b>
80 x 200 cm	<b>FU06050010801</b>	<b>592,00 €</b>
90 x 200 cm	<b>FU06050010901</b>	<b>619,00 €</b>
100 x 200 cm	<b>FU06050011001</b>	<b>743,00 €</b>



### FORMAT Basic EckEinstieg Gleittür

3-teilig,  
silbermatt,  
Kerolan Fontana

75 x 185 cm	<b>FU06050020201</b>	<b>551,00 €</b>
80 x 185 cm	<b>FU06050020301</b>	<b>540,00 €</b>
90 x 185 cm	<b>FU06050020401</b>	<b>555,00 €</b>
100 x 185 cm	<b>FU06050020501</b>	<b>669,00 €</b>
75 x 200 cm	<b>FU06050020701</b>	<b>745,00 €</b>
80 x 200 cm	<b>FU06050020801</b>	<b>728,00 €</b>
90 x 200 cm	<b>FU06050020901</b>	<b>751,00 €</b>
100 x 200 cm	<b>FU06050021001</b>	<b>899,00 €</b>



### FORMAT Basic EckEinstieg Falttür

2-teilig,  
silbermatt,  
Kerolan Fontana

70 x 185 cm	<b>FU06050030101</b>	<b>649,00 €</b>
75 x 185 cm	<b>FU06050030201</b>	<b>649,00 €</b>
80 x 185 cm	<b>FU06050030301</b>	<b>635,00 €</b>
90 x 185 cm	<b>FU06050030401</b>	<b>657,00 €</b>
100 x 185 cm	<b>FU06050030501</b>	<b>787,00 €</b>
70 x 200 cm	<b>FU06050030601</b>	<b>875,00 €</b>
75 x 200 cm	<b>FU06050030701</b>	<b>875,00 €</b>
80 x 200 cm	<b>FU06050030801</b>	<b>858,00 €</b>
90 x 200 cm	<b>FU06050030901</b>	<b>887,00 €</b>
100 x 200 cm	<b>FU06050031001</b>	<b>1.061,00 €</b>



### FORMAT Basic EckEinstieg Pendeltür

2-teilig,  
silbermatt, links  
Kerolan Fontana

70 x 185 cm	<b>FU06050040101</b>	<b>541,00 €</b>
75 x 185 cm	<b>FU06050040201</b>	<b>541,00 €</b>
80 x 185 cm	<b>FU06050040301</b>	<b>531,00 €</b>
90 x 185 cm	<b>FU06050040401</b>	<b>549,00 €</b>
100 x 185 cm	<b>FU06050040501</b>	<b>660,00 €</b>
70 x 200 cm	<b>FU06050040601</b>	<b>731,00 €</b>
75 x 200 cm	<b>FU06050040701</b>	<b>731,00 €</b>
80 x 200 cm	<b>FU06050040801</b>	<b>716,00 €</b>
90 x 200 cm	<b>FU06050040901</b>	<b>743,00 €</b>
100 x 200 cm	<b>FU06050041001</b>	<b>891,00 €</b>

2-teilig,  
silbermatt, rechts  
Kerolan Fontana

70 x 185 cm	<b>FU06050050101</b>	<b>541,00 €</b>
75 x 185 cm	<b>FU06050050201</b>	<b>541,00 €</b>
80 x 185 cm	<b>FU06050050301</b>	<b>531,00 €</b>
90 x 185 cm	<b>FU06050050401</b>	<b>549,00 €</b>
100 x 185 cm	<b>FU06050050501</b>	<b>660,00 €</b>
70 x 200 cm	<b>FU06050050601</b>	<b>731,00 €</b>
75 x 200 cm	<b>FU06050050701</b>	<b>731,00 €</b>
80 x 200 cm	<b>FU06050050801</b>	<b>716,00 €</b>
90 x 200 cm	<b>FU06050050901</b>	<b>743,00 €</b>
100 x 200 cm	<b>FU06050051001</b>	<b>891,00 €</b>

## FORMAT BASIC DUSCHABTRENNUNGEN



### FORMAT Basic 5-Eckduschkabine Pendeltür

silbermatt,  
Kerolan Fontana,  
für gleichschenklige Wannen

90 x 185 cm	<b>FU06050070601</b>	<b>1.255,00 €</b>
90 x 185 cm	<b>FU06050070901</b>	<b>1.255,00 €</b>
90 x 185 cm	<b>FU06050071101</b>	<b>1.255,00 €</b>
90 x 185 cm	<b>FU06050071801</b>	<b>1.569,00 €</b>
90 x 185 cm	<b>FU06050072101</b>	<b>1.569,00 €</b>
90 x 185 cm	<b>FU06050072301</b>	<b>1.569,00 €</b>

silbermatt,  
Kerolan Fontana,  
für ungleichschenklige Wannen

90 x 185 cm	<b>FU06050080701</b>	<b>1.255,00 €</b>
90 x 185 cm	<b>FU06050081301</b>	<b>1.569,00 €</b>
90 x 185 cm	<b>FU06050080101</b>	<b>1.255,00 €</b>
90 x 200 cm	<b>FU06050081901</b>	<b>1.569,00 €</b>
100 x 185 cm	<b>FU06050080501</b>	<b>1.319,00 €</b>
100 x 185 cm	<b>FU06050080801</b>	<b>1.319,00 €</b>
100 x 200 cm	<b>FU06050081701</b>	<b>1.714,00 €</b>
100 x 200 cm	<b>FU06050082001</b>	<b>1.714,00 €</b>



### FORMAT Basic Falttür

silbermatt,  
Kerolan Fontana

70 x 185 cm	<b>FU06050090101</b>	<b>649,00 €</b>
75 x 185 cm	<b>FU06050090201</b>	<b>649,00 €</b>
80 x 185 cm	<b>FU06050090301</b>	<b>635,00 €</b>
90 x 185 cm	<b>FU06050090401</b>	<b>657,00 €</b>
100 x 185 cm	<b>FU06050090501</b>	<b>787,00 €</b>
70 x 200 cm	<b>FU06050090601</b>	<b>875,00 €</b>
75 x 200 cm	<b>FU06050090701</b>	<b>875,00 €</b>
80 x 200 cm	<b>FU06050090801</b>	<b>858,00 €</b>
90 x 200 cm	<b>FU06050090901</b>	<b>887,00 €</b>
100 x 200 cm	<b>FU06050091001</b>	<b>1.061,00 €</b>



### FORMAT Basic Viertelkreis-Duschwanne Pendeltür

silbermatt,  
Kerolan Fontana

80 x 185 cm	<b>FU06050100101</b>	<b>1.384,00 €</b>
90 x 185 cm	<b>FU06050100201</b>	<b>1.401,00 €</b>
100 x 185 cm	<b>FU06050100301</b>	<b>1.611,00 €</b>
80 x 200 cm	<b>FU06050101201</b>	<b>1.866,00 €</b>
90 x 200 cm	<b>FU06050101301</b>	<b>1.894,00 €</b>
100 x 200 cm	<b>FU06050101401</b>	<b>2.175,00 €</b>

**FORMAT BASIC DUSCHABTRENNUNGEN**



**FORMAT Basic  
Viertelkreis-Duschwanne  
Pendeltür**

silbermatt, Kerolan Fontana, Radius 520 mm		Radius 550 mm	
80 x 185 cm	<b>FU06050110101 1.384,00 €</b>	80 x 185 cm	<b>FU06050120101 1.384,00 €</b>
90 x 185 cm	<b>FU06050110201 1.401,00 €</b>	90 x 185 cm	<b>FU06050120201 1.401,00 €</b>
100 x 185 cm	<b>FU06050110301 1.611,00 €</b>	100 x 185 cm	<b>FU06050120301 1.611,00 €</b>
80 x 200 cm	<b>FU06050111201 1.866,00 €</b>	80 x 200 cm	<b>FU06050121201 1.866,00 €</b>
90 x 200 cm	<b>FU06050111301 1.894,00 €</b>	90 x 200 cm	<b>FU06050121301 1.894,00 €</b>
100 x 200 cm	<b>FU06050111401 2.175,00 €</b>	100 x 200 cm	<b>FU06050121401 2.175,00 €</b>



**FORMAT Basic  
Viertelkreis-Duschwanne  
Gleittür**

silbermatt, Kerolan Fontana	
80 x 185 cm	<b>FU06050130101 1.305,00 €</b>
90 x 185 cm	<b>FU06050130201 1.320,00 €</b>
100 x 185 cm	<b>FU06050130301 1.532,00 €</b>
80 x 200 cm	<b>FU06050131201 1.761,00 €</b>
90 x 200 cm	<b>FU06050131301 1.783,00 €</b>
100 x 200 cm	<b>FU06050131401 2.068,00 €</b>



**FORMAT Basic  
Viertelkreis-Duschwanne  
Gleittür**

silbermatt, Kerolan Fontana	
80 x 185 cm	<b>FU06050140101 1.305,00 €</b>
90 x 185 cm	<b>FU06050140201 1.320,00 €</b>
100 x 185 cm	<b>FU06050140301 1.532,00 €</b>
80 x 200 cm	<b>FU06050141201 1.761,00 €</b>
90 x 200 cm	<b>FU06050141301 1.783,00 €</b>
100 x 200 cm	<b>FU06050141401 2.068,00 €</b>



**FORMAT Basic  
Pendeltür mit Festfeld**

silbermatt, Kerolan Fontana		silbermatt, Kerolan Fontana	
110 x 185 cm	<b>FU06050150101 1.010,00 €</b>	110 x 185 cm	<b>FU06050160101 1.010,00 €</b>
120 x 185 cm	<b>FU06050150201 1.013,00 €</b>	120 x 185 cm	<b>FU06050160201 1.013,00 €</b>
130 x 185 cm	<b>FU06050150301 1.026,00 €</b>	130 x 185 cm	<b>FU06050160301 1.026,00 €</b>
140 x 185 cm	<b>FU06050150401 1.035,00 €</b>	140 x 185 cm	<b>FU06050160401 1.035,00 €</b>
110 x 200 cm	<b>FU06050150501 1.363,00 €</b>	110 x 200 cm	<b>FU06050160501 1.363,00 €</b>
120 x 200 cm	<b>FU06050150601 1.367,00 €</b>	120 x 200 cm	<b>FU06050160601 1.367,00 €</b>
130 x 200 cm	<b>FU06050150701 1.387,00 €</b>	130 x 200 cm	<b>FU06050160701 1.387,00 €</b>
140 x 200 cm	<b>FU06050150801 1.396,00 €</b>	140 x 200 cm	<b>FU06050160801 1.396,00 €</b>

## FORMAT BASIC DUSCHABTRENNUNGEN



### FORMAT Basic Pendeltür

silbermatt,  
Kerolan Fontana

70 x 185 cm	<b>FU06050170101</b>	<b>624,00 €</b>
75 x 185 cm	<b>FU06050170201</b>	<b>624,00 €</b>
80 x 185 cm	<b>FU06050170301</b>	<b>613,00 €</b>
90 x 185 cm	<b>FU06050170401</b>	<b>629,00 €</b>
100 x 185 cm	<b>FU06050170501</b>	<b>722,00 €</b>
70 x 200 cm	<b>FU06050170601</b>	<b>842,00 €</b>
75 x 200 cm	<b>FU06050170701</b>	<b>842,00 €</b>
80 x 200 cm	<b>FU06050170801</b>	<b>824,00 €</b>
90 x 200 cm	<b>FU06050170901</b>	<b>851,00 €</b>
100 x 200 cm	<b>FU06050171001</b>	<b>976,00 €</b>



### FORMAT Basic Schwingtür mit Festfeld

silbermatt,  
Kerolan Fontana

75 x 185 cm	<b>FU06050180201</b>	<b>624,00 €</b>
80 x 185 cm	<b>FU06050180301</b>	<b>613,00 €</b>
90 x 185 cm	<b>FU06050180401</b>	<b>629,00 €</b>
100 x 185 cm	<b>FU06050180501</b>	<b>722,00 €</b>
75 x 200 cm	<b>FU06050180701</b>	<b>842,00 €</b>
80 x 200 cm	<b>FU06050180801</b>	<b>824,00 €</b>
90 x 200 cm	<b>FU06050180901</b>	<b>851,00 €</b>
100 x 200 cm	<b>FU06050181001</b>	<b>976,00 €</b>



### FORMAT Basic Gleittür mit Festfeld

2-teilig,  
silbermatt,  
Kerolan Fontana

110 x 185 cm	<b>FU06050190101</b>	<b>791,00 €</b>
120 x 185 cm	<b>FU06050190201</b>	<b>886,00 €</b>
130 x 185 cm	<b>FU06050190301</b>	<b>977,00 €</b>
140 x 185 cm	<b>FU06050190401</b>	<b>1.063,00 €</b>
110 x 200 cm	<b>FU06050190501</b>	<b>1.066,00 €</b>
120 x 200 cm	<b>FU06050190601</b>	<b>1.195,00 €</b>
130 x 200 cm	<b>FU06050190701</b>	<b>1.315,00 €</b>
140 x 200 cm	<b>FU06050190801</b>	<b>1.437,00 €</b>



### FORMAT Basic Gleittür mit Festfeld

3-teilig,  
silbermatt,  
Kerolan Fontana

75 x 185 cm	<b>FU06050200201</b>	<b>585,00 €</b>
80 x 185 cm	<b>FU06050200301</b>	<b>575,00 €</b>
90 x 185 cm	<b>FU06050200401</b>	<b>592,00 €</b>
100 x 185 cm	<b>FU06050200501</b>	<b>712,00 €</b>
120 x 185 cm	<b>FU06050200601</b>	<b>798,00 €</b>
75 x 200 cm	<b>FU06050200701</b>	<b>792,00 €</b>
80 x 200 cm	<b>FU06050200801</b>	<b>774,00 €</b>
90 x 200 cm	<b>FU06050200901</b>	<b>798,00 €</b>
100 x 200 cm	<b>FU06050201001</b>	<b>961,00 €</b>
120 x 200 cm	<b>FU06050201101</b>	<b>1.080,00 €</b>

## FORMAT BASIC DUSCHABTRENNUNGEN



### FORMAT Basic Gleittür

3-teilig,  
silbermatt,  
Kerolan Fontana

75 x 185 cm	<b>FU06050210201</b>	<b>585,00 €</b>
80 x 185 cm	<b>FU06050210301</b>	<b>575,00 €</b>
90 x 185 cm	<b>FU06050210401</b>	<b>592,00 €</b>
100 x 185 cm	<b>FU06050210501</b>	<b>712,00 €</b>
120 x 185 cm	<b>FU06050210601</b>	<b>798,00 €</b>
75 x 200 cm	<b>FU06050210701</b>	<b>792,00 €</b>
80 x 200 cm	<b>FU06050210801</b>	<b>774,00 €</b>
90 x 200 cm	<b>FU06050210901</b>	<b>798,00 €</b>
100 x 200 cm	<b>FU06050211001</b>	<b>961,00 €</b>
120 x 200 cm	<b>FU06050211101</b>	<b>1.080,00 €</b>



### FORMAT Basic Seitenwand

silbermatt,  
Kerolan Fontana

70 x 185 cm	<b>FU06050220101</b>	<b>355,00 €</b>
75 x 185 cm	<b>FU06050220201</b>	<b>355,00 €</b>
80 x 185 cm	<b>FU06050220301</b>	<b>360,00 €</b>
90 x 185 cm	<b>FU06050220401</b>	<b>372,00 €</b>
100 x 185 cm	<b>FU06050220501</b>	<b>438,00 €</b>
70 x 200 cm	<b>FU06050220501</b>	<b>476,00 €</b>
75 x 200 cm	<b>FU06050220601</b>	<b>476,00 €</b>
80 x 200 cm	<b>FU06050220701</b>	<b>485,00 €</b>
90 x 200 cm	<b>FU06050220801</b>	<b>505,00 €</b>
100 x 200 cm	<b>FU06050220901</b>	<b>594,00 €</b>



### FORMAT Basic EckEinstieg Gleittür

2-teilig,  
silbermatt, bodenfrei, links  
Kerolan Fontana

75 x 200 cm	<b>FU06050230101</b>	<b>640,00 €</b>
80 x 200 cm	<b>FU06050230201</b>	<b>624,00 €</b>
90 x 200 cm	<b>FU06050230301</b>	<b>647,00 €</b>
100 x 200 cm	<b>FU06050230401</b>	<b>766,00 €</b>
120 x 200 cm	<b>FU06050230501</b>	<b>894,00 €</b>
140 x 200 cm	<b>FU06050230601</b>	<b>1.026,00 €</b>
160 x 200 cm	<b>FU06050230701</b>	<b>1.180,00 €</b>
180 x 200 cm	<b>FU06050230801</b>	<b>1.356,00 €</b>

2-teilig,  
silbermatt, bodenfrei, rechts  
Kerolan Fontana

75 x 200 cm	<b>FU06050240101</b>	<b>640,00 €</b>
80 x 200 cm	<b>FU06050240201</b>	<b>624,00 €</b>
90 x 200 cm	<b>FU06050240301</b>	<b>647,00 €</b>
100 x 200 cm	<b>FU06050240401</b>	<b>766,00 €</b>
120 x 200 cm	<b>FU06050240501</b>	<b>894,00 €</b>
140 x 200 cm	<b>FU06050240601</b>	<b>1.026,00 €</b>
160 x 200 cm	<b>FU06050240701</b>	<b>1.180,00 €</b>
180 x 200 cm	<b>FU06050240801</b>	<b>1.356,00 €</b>



### FORMAT Basic Pendelflügel

silbermatt,  
Kerolan Perl

60 x 140 cm	<b>FU06050250101</b>	<b>317,00 €</b>
60 x 140 cm, mit Klebprofil	<b>FU06050250102</b>	<b>494,00 €</b>
65 x 140 cm	<b>FU06050250201</b>	<b>323,00 €</b>
65 x 140 cm, mit Klebprofil	<b>FU06050250202</b>	<b>499,00 €</b>
70 x 140 cm	<b>FU06050250301</b>	<b>324,00 €</b>
70 x 140 cm, mit Klebprofil	<b>FU06050250302</b>	<b>500,00 €</b>



## FORMAT BASIC DUSCHABTRENNUNGEN



### FORMAT Basic Faltwand

2-flügelig,  
silbermatt,  
Kerolan Perl

115,1-116,7 x 140 cm

**FU06050260101 521,00 €**

115,1-116,7 x 140 cm, mit Klebepprofil

**FU06050260201 698,00 €**

101,1-102,7 x 140 cm

**FU06050280101 521,00 €**



### FORMAT Basic Faltwand

3-flügelig,  
silbermatt,  
Kerolan Perl

101,1-102,7 x 140 cm

**FU06050270101 691,00 €**

140,1-141,7 x 140 cm

**FU06050270201 691,00 €**

68,5-71,8 x 140 cm

**FU06050270301 701,00 €**

73,5-76,8 x 140 cm

**FU06050270401 705,00 €**

78,5-81,8 x 140 cm

**FU06050270501 712,00 €**



### FORMAT Basic Faltwand

2- und 1-flügelig,  
silbermatt,  
Kerolan Perl

74-76,3 x 140 cm

**FU06050290101 842,00 €**

79-81,3 x 140 cm

**FU06050290201 842,00 €**



### FORMAT Basic Seitenwand

silbermatt,  
Kerolan Perl

70 x 140 cm

**FU06050300101 328,00 €**

75 x 140 cm

**FU06050300201 334,00 €**

80 x 140 cm

**FU06050300301 338,00 €**

**FORMAT BASIC GANZGLAS-DUSCHABTRENNUNGEN**



**FORMAT Basic  
Ganzglas-Eckeinstieg Gleittür**

2-teilig,  
silbermatt,  
Echtglas klar

75 x 185 cm	<b>FU06100010001</b>	<b>640,00 €</b>
80 x 185 cm	<b>FU06100010002</b>	<b>640,00 €</b>
90 x 185 cm	<b>FU06100010003</b>	<b>640,00 €</b>
100 x 185 cm	<b>FU06100010004</b>	<b>728,00 €</b>



**FORMAT Basic  
Ganzglas-Eckeinstieg Gleittür**

3-teilig,  
silbermatt,  
Echtglas klar

75 x 185 cm	<b>FU06100020001</b>	<b>764,00 €</b>
80 x 185 cm	<b>FU06100020002</b>	<b>764,00 €</b>
90 x 185 cm	<b>FU06100020003</b>	<b>764,00 €</b>



**FORMAT Basic  
Ganzglas-Eckeinstieg Pendeltür**

silbermatt, links  
ESG klar

75 x 185 cm	<b>FU06100030001</b>	<b>833,00 €</b>
80 x 185 cm	<b>FU06100030002</b>	<b>833,00 €</b>
90 x 185 cm	<b>FU06100030003</b>	<b>833,00 €</b>
100 x 185 cm	<b>FU06100030004</b>	<b>950,00 €</b>
75 x 185 cm	<b>FU06100040001</b>	<b>833,00 €</b>
80 x 185 cm	<b>FU06100040002</b>	<b>833,00 €</b>
90 x 185 cm	<b>FU06100040003</b>	<b>833,00 €</b>
100 x 185 cm	<b>FU06100040004</b>	<b>950,00 €</b>



**FORMAT Basic  
Ganzglas-Pendeltür**

silbermatt,  
Echtglas klar

80 x 185 cm	<b>FU06100050001</b>	<b>853,00 €</b>
90 x 185 cm	<b>FU06100050002</b>	<b>853,00 €</b>
100 x 185 cm	<b>FU06100050003</b>	<b>947,00 €</b>

**FORMAT BASIC GANZGLAS-DUSCHABTRENNUNGEN**



**FORMAT Basic  
Ganzglas-Gleittür**

silbermatt,  
Echtglas klar

80 x 185 cm	<b>FU06100060001</b>	<b>797,00 €</b>
90 x 185 cm	<b>FU06100060002</b>	<b>797,00 €</b>
100 x 185 cm	<b>FU06100060003</b>	<b>916,00 €</b>



**FORMAT Basic  
Ganzglas-Seitenwand**

silbermatt,  
Echtglas klar

75 x 185 cm	<b>FU06100080001</b>	<b>521,00 €</b>
80 x 185 cm	<b>FU06100080002</b>	<b>521,00 €</b>
90 x 185 cm	<b>FU06100080003</b>	<b>521,00 €</b>



**FORMAT Basic  
Ganzglas-Seitenwand**

silbermatt,  
Echtglas klar,  
verkürzt auf Badewanne

70 x 160 cm	<b>FU06100070001</b>	<b>515,00 €</b>
75 x 160 cm	<b>FU06100070002</b>	<b>515,00 €</b>
80 x 160 cm	<b>FU06100070003</b>	<b>515,00 €</b>



**FORMAT Basic  
Ganzglas-Faltwand**

silbermatt,  
ESG klar

115,1-116,7 x 140 cm, 2-teilig	<b>FU061000900</b>	<b>743,00 €</b>
115,1-116,7 x 140 cm, 2-teilig, mit Klebprofil	<b>FU061000901</b>	<b>945,00 €</b>



**FORMAT Basic  
Ganzglas-Faltwand**

silbermatt,  
ESG klar

101,1-102,7 x 140 cm, 3-teilig	<b>FU061001000</b>	<b>1.001,00 €</b>
--------------------------------	--------------------	-------------------

**FORMAT**  
BASIC

# BRAUSEN UND ZUBEHÖR



## GROSSE VIELFALT.

In dem Sortiment **FORMAT Basic** Armaturen und Brausen finden Sie immer die passenden Produkte. Da bleibt nichts trocken.



WASCHTISCH-  
EINHEBELMISCHER



**FORMAT Basic**  
**Waschtisch-Einhebelmischer**

Chrom, mit Metall-Abflussgarnitur 1 1/4", flexible Anschlusschläuche G3/8" Auslaufhöhe 74 mm, Ausladung 106 mm

Durchflussklasse A, DN 15, Durchflussmenge 13 l/min bei 3 bar Fließdruck, Luftsprudler M24 x 1

**FU10010010001 111,00 €**

für offene Warmwasserbereiter, Strahlregler M24 x 1, Schnellmontagesystem Niederdruck

**FU10010020001 159,00 €**



**FORMAT Basic**  
**Waschtisch-Einhebelmischer XL**

Chrom, mit Metall-Abflussgarnitur, 1 1/4", Durchflussklasse A, Durchflussmenge 13 l/min bei 3 bar Fließdruck, Luftsprudler M24 x 1, flexible Anschlusschläuche G3/8" Auslaufhöhe 88 mm, Ausladung 122 mm

**FU10010030001 133,00 €**



**FORMAT Basic**  
**Bidet-Einhebelmischer XL**

Chrom, mit Metall-Abflussgarnitur, 1 1/4", Durchflussklasse A, DN 15, Durchflussmenge 13 l/min bei 3 bar Fließdruck, Kugelgelenk-Luftsprudler, Schnellmontagesystem, flexible Anschlusschläuche G3/8"

**FU10010040001 133,00 €**

BRAUSE-  
EINHEBELMISCHER



**FORMAT Basic**  
**Brause-Einhebelmischer**

Chrom, Durchflussklasse B, Durchflussmenge 19 l/min bei 3 bar Fließdruck, ohne Handbrause-Set, Brauseanschluss G1/2", eigensicher gegen Rückfließen, verdeckte S-Anschlüsse

**FU10010050001 121,00 €**

WANNEN-  
EINHEBELMISCHER




**FORMAT Basic**  
**Wannen-Einhebelmischer**

Chrom, Durchflussklasse BB, Durchflussmenge 20/19 l/min bei 3 bar Fließdruck, ohne Handbrause-Set, automatische Umstellung Wanne/Brause, Luftsprudler M24 x 1, Brauseanschluss G1/2", eigensicher gegen Rückfließen, verdeckte S-Anschlüsse

**FU10010060001 148,00 €**


BRAUSE-THERMOSTAT



**FORMAT Basic**  
**Brause-Thermostat**

Chrom, Brauseanschluss G1/2", eigensicher, isolierter Temperaturwählgriff mit Heißwassersperre 38 °C, Mengeregulierung mit Eco-Stop-Wasserspartaste, verdeckte S-Anschlüsse

**FU10010070001 278,00 €**



**FORMAT Basic**  
**Brause-Thermostat**

Chrom, Brauseanschluss links G1/2", eigensicher, isolierter Temperaturwählgriff mit Heißwassersperre 38 °C, verdeckte S-Anschlüsse

**FU10010080001 226,00 €**

**FORMAT BASIC** KÜCHENARMATUREN ÜBERZEUGEN MIT IHRER FUNKTIONALITÄT UND LANGLEBIGKEIT. DAS ZEITLOSE UND GRADLINIGE DESIGN FÜGT SICH PERFEKT IN IHRE KÜCHE EIN.

SPÜLTISCH-EINHEBELMISCHER  
MIT SCHWENKAUSLAUF



**FORMAT Basic**  
**Spültisch-Einhebelmischer**

Chrom, mit Schwenkauslauf,  
Auslaufhöhe 125 mm,  
Ausladung 230 mm

Hochdruck  
**FU10010120001 128,00 €**

Niederdruck  
**FU10010130001 158,00 €**



**FORMAT Basic**  
**Spültisch-Einhebelmischer**

Chrom, mit Guss-Schwenkauslauf,  
Auslaufhöhe 165 mm,  
Ausladung 220 mm

Hochdruck  
**FU10010140001 199,00 €**

Niederdruck  
**FU10010150001 229,00 €**

SPÜLTISCH-EINHEBELMISCHER  
MIT GESCHIRRBRAUSE



**FORMAT Basic**  
**Spültisch-Einhebelmischer**

Chrom, mit ausziehbarer Geschirrbrause,  
Auslaufhöhe 125 mm,  
Ausladung 196 mm

Hochdruck  
**FU10010160001 208,00 €**

Niederdruck  
**FU10010170001 237,00 €**

WAND-SPÜLTISCH-EINHEBELMISCHER



**FORMAT Basic**  
**Wand-Spültisch-Einhebelmischer**

Chrom, mit S-Auslauf 200 mm,  
Breite 192 mm, Ausladung 241 mm

**FU10010180001 194,00 €**

Chrom, mit S-Auslauf 150 mm,  
Breite 192 mm, Ausladung 191 mm

**F010100010001 194,00 €**

## FERTIGMONTAGESET



### FORMAT Basic Fertigmontageset

Chrom, Unterputz-Brause-Einhebelmischer,  
Ø 170 mm

**FU10010090001 91,00 €**



### FORMAT Basic Fertigmontageset

Chrom, Unterputz-Wannen-Einhebelmischer,  
automatische Umstellung Wanne/Brause,  
Ø 170 mm

**FU10010100001 114,00 €**



## UNIVERSAL- UP-EINBAUKÖRPER

### FORMAT Basic Universal-UP-Einbaukörper

mit Montagelaschen und Isolierein-  
baukasten inkl. Dichtmanschette,  
Abgang oben und /oder unten 1/2"

**FU10010110001 193,00 €**

## WASCHTISCH- ZWEIGRIFFARMATUR



### FORMAT Basic 2.0 Waschtisch-Zweigriffarmatur

mit Kettenhalter,  
HU-Rohrschwenkauslauf  
130 mm, Chrom

**F010130070001 91,00 €**



### FORMAT Basic 2.0 Waschtisch-Zweigriffarmatur

mit versenkbarer Kette,  
Rohrschwenkauslauf  
130 mm, Chrom

**F010130080001 93,00 €**



### FORMAT Basic 2.0 Waschtisch-Zweigriffarmatur

mit Ablaufgarnitur,  
HU-Rohrschwenkauslauf 130 mm,  
Chrom

**F010130090001 131,00 €**



### FORMAT Basic 2.0 Waschtisch-Zweigriffarmatur

mit Ablaufgarnitur, Guss-Schwenkauslauf  
120 mm, Chrom

**F010130100001 175,00 €**



### FORMAT Basic 2.0 Waschtisch-Zweigriffarmatur

mit Ablaufgarnitur, Gussauslauf  
115 mm, Chrom

**F010130110001 196,00 €**



### FORMAT Basic 2.0 Waschtisch-Zweigriffarmatur

Niederdruck, mit Kettenhalter, HU-Auslauf  
140 mm, ABS-Griff, Chrom

**F010130120001 119,00 €**

WASCHTISCH-  
ZWEIGRIFFARMATUR



**FORMAT Basic 2.0**  
**Waschtisch-Zweigriff-  
Temperierarmatur**

Niederdruck, mit Kettenhalter,  
HU-Auslauf 140 mm,  
ABS-Griff, Chrom  
**F010130130001 124,00 €**

BIDET-  
ZWEIGRIFFARMATUR



**FORMAT Basic 2.0**  
**Bidet-Zweigriffarmatur**

mit Ablaufgarnitur, ABS-Griff, Chrom  
**F010130140001 208,00 €**

WANNEN-  
ZWEIGRIFFARMATUR



**FORMAT Basic 2.0**  
**Wannen-Zweigriffarmatur**

ohne Brausegarnitur, ABS-Griff,  
Chrom  
**F010130150001 150,00 €**



**FORMAT Basic 2.0**  
**Wannen-Zweigriffarmatur**

mit Brauseset komplett, ABS-Griff,  
Chrom  
**F010130160001 189,00 €**



**FORMAT Basic 2.0**  
**Wannen-Zweigriffarmatur**

ohne Brausegarnitur, Brausenabgang  
oben 3/4" ABS-Griff, Chrom  
**F010130170001 140,00 €**



**FORMAT Basic 2.0**  
**Wannen-Zweigriffarmatur**

mit Brauseset, mit Gabelhaken,  
ABS-Griff, Chrom  
**F010130180001 185,00 €**

BRAUSE-  
ZWEIGRIFFARMATUR



**FORMAT Basic 2.0**  
**Brause-Zweigriffarmatur**

Brauseabgang 3/4", ABS-Griff,  
Chrom  
**F010130190001 82,00 €**

MEHRZWECK-  
ARMATUR



**FORMAT Basic 2.0**  
**Mehrzweckarmatur**

Brauseabgang 3/4", ABS-Griff,  
Chrom, 5-Auslauf 250 mm  
**F010130200001 157,00 €**

WAND-  
AUSLAUFVENTIL



**FORMAT Basic 2.0**  
**Wand-Auslaufventil**

Markierung blau, Chrom  
**F010130230001 52,00 €**

STANDVENTIL



**FORMAT Basic 2.0**  
**Standventil**

DN 15, Chrom, kalt  
**F010130050101 47,00 €**



**FORMAT Basic 2.0**  
**Standventil**

DN 15, Chrom, warm  
**F010130050201 47,00 €**



**FORMAT Basic 2.0**  
**Standventil**

DN 15, kalt, HU-Auslauf 130 mm,  
Chrom  
**F010130060001 59,00 €**



FERTIGMONTAGESET



**FORMAT Basic 2.0  
Fertigmontageset**

UP, mit ABS-Griff, Chrom,  
Markierung blau

**F010130020101 16,00 €**



**FORMAT Basic 2.0  
Fertigmontageset**

UP, mit ABS-Griff, Chrom,  
Markierung rot

**F010130020201 16,00 €**

UP-EINBAUKÖRPER



**FORMAT Basic 2.0  
UP-Einbaukörper**

1/2", mit Oberteil

**F010130220101 43,00 €**

3/4", mit Oberteil

**F010130220201 61,00 €**

UP-VENTIL



**FORMAT Basic 2.0  
UP-Ventil**

ABS-Griff, Chrom, 1/2",  
Markierung blau

**F010130210101 56,00 €**

ABS-Griff, Chrom, 3/4",  
Markierung blau

**F010130210301 74,00 €**



**FORMAT Basic 2.0  
UP-Ventil**

ABS-Griff, Chrom, 1/2",  
Markierung rot

**F010130210201 56,00 €**

ABS-Griff, Chrom, 3/4",  
Markierung rot

**F010130210401 74,00 €**

UP-OBERTEIL



**FORMAT Basic 2.0  
UP-Oberteil**

DN 15, 1/2", Markierung blau,  
3-Kant-Griff, Chrom

**F010130040101 41,00 €**

DN 20, 3/4", Markierung blau,  
3-Kant-Griff, Chrom

**F010130040301 47,00 €**

DN 25, 1", Markierung blau,  
3-Kant-Griff, Chrom

**F010130040501 71,00 €**



**FORMAT Basic 2.0  
UP-Oberteil**

DN 15, 1/2", Markierung rot,  
3-Kant-Griff, Chrom

**F010130040201 41,00 €**

DN 20, 3/4", Markierung rot,  
3-Kant-Griff, Chrom

**F010130040401 47,00 €**

DN 25, 1", Markierung rot,  
3-Kant-Griff, Chrom

**F010130040601 71,00 €**



**FORMAT Basic 2.0  
Oberteil**

chrom, DN 15, 1/2", ABS-Griff,  
Markierung blau

**F010130030101 203,00 €**



**FORMAT Basic 2.0  
Oberteil**

chrom, DN 15, 1/2", ABS-Griff,  
Markierung rot

**F010130030201 203,00 €**

SPÜLTISCH-SCHWENKVENTIL



**FORMAT Basic 2.0**  
**Spültisch-Schwenkventil**

S-Auslauf 200 mm, Markierung blau,  
Chrom

**F010130240001 49,00 €**



**FORMAT Basic 2.0**  
**Spültisch-Schwenkventil**

S-Auslauf 200 mm, Chrom

**F010130250001 119,00 €**

SPÜLTISCH-  
EINLOCHARMATUR



**FORMAT Basic 2.0**  
**Spültisch-Einlocharmatur**

mit Kettenhalter,  
HU-Rohrschwenkauslauf 200 mm,  
Chrom

**F010130260001 99,00 €**

SPÜLTISCH-ZWEIGRIFFARMATUR



**FORMAT Basic 2.0**  
**Spültisch-Zweigriffarmatur**

Niederdruck, HU-Auslauf 200 mm,  
Chrom

**F010130270001 139,00 €**



**FORMAT Basic 2.0**  
**Spültisch-Zweigriffarmatur**

Niederdruck, mit Kettenhalter,  
HU-Auslauf 200 mm, Chrom

**F010130280001 142,00 €**

SPÜLTISCH-ZWEIGRIFF-TEMPERIERARMATUR



**FORMAT Basic 2.0**  
**Spültisch-Zweigriff-  
Temperierarmatur**

Niederdruck, HU-Rohrschwenkauslauf  
200 mm, glatter Körper, Chrom

**F010130290001 144,00 €**



**FORMAT Basic 2.0**  
**Spültisch-Zweigriff-  
Temperierarmatur**

Niederdruck, mit Kettenhalter,  
HU-Auslauf 200 mm, Chrom

**F010130300001 147,00 €**

HANDBRAUSE



**FORMAT Basic Handbrause**

mit easy-clean Noppen, verchromt, Ø 100 mm, 1-strahlig, Strahlplatte grau, erfüllt KTW-Richtlinie

**F010480010001 19,00 €**



**FORMAT Basic Handbrause**

mit easy-clean Noppen, verchromt, Ø 100 mm, 3-strahlig, Regen- / Massage- / Kombinationsfunktion, Strahlplatte grau, erfüllt KTW-Richtlinie

**F010480020001 25,00 €**

WANNEN-SET



**FORMAT Basic Wannen-Set**

mit easy-clean Noppen, verchromt, Handbrause 1-strahlig, Konus-Wandhalter, Brauseschlauch, glatt, 1.250 mm x 1/2" x 1/2" Dreh-Konus, erfüllt KTW-Richtlinie

**F010480040001 41,00 €**

BRAUSE-SET



**FORMAT Basic Brause-Set**

verchromt, Handbrause easy-clean, 3-fach verstellbar, Konusgleiter, Brauseschlauch glatt, 1.600 mm x 1/2" x 1/2" Dreh-Konus, erfüllt KTW-Richtlinie

Wandstange 600 x Ø 19 mm  
**F010480050101 57,00 €**  
Wandstange 900 x Ø 19 mm  
**F010480050201 63,00 €**



**FORMAT Basic Brause-Set**

verchromt, Handbrause easy-clean, 1-strahlig, Konusgleiter, Brauseschlauch glatt, 1.600 mm x 1/2" x 1/2" Dreh-Konus, erfüllt KTW-Richtlinie

Wandstange 600 x Ø 19 mm  
**F010480060101 53,00 €**  
Wandstange 900 x Ø 19 mm  
**F010480060201 59,00 €**

KONUSWANDHALTER




**FORMAT Basic  
Konuswandhalter**

verchromt

**F010480070001 10,00 €**

**AUCH  
PASSEND ZU  
FORMAT PRO**

WANDANSCHLUSSBOGEN




**FORMAT Basic  
Wandanschlussbogen**

verchromt, 1/2" AG x 1/2" AG,  
eigensicher, Kunststoffabdeckung,  
erfüllt KTW-Richtlinie

**F010480080001 37,00 €**

KONUSGLEITER




**FORMAT Basic  
Konusgleiter**

ABS-verchromt, passend zu  
Wandstangen, 19 mm Ø,  
mit Stifthebel

**F010480090001 20,00 €**

BRAUSESCHLAUCH



**FORMAT Basic  
Brauseschlauch**

verchromt, glatt, 1/2" IG x 1/2"  
Dreh-Konus, erfüllt KTW-Richtlinie

Schlauchlänge 1.250 mm  
**F010480100101 12,00 €**

Schlauchlänge 1.600 mm  
**F010480100201 14,00 €**

Schlauchlänge 2.000 mm  
**F010480100301 15,00 €**

DUSCHSYSTEM



**FORMAT Basic  
Duschsystem**

Duschsystem 3/4", Edelstahl, verchromt,  
Brausebogen 90° x 90°,  
FORMAT Basic Kopfbrause  
(Art.-Nr.: F010480030001),  
FORMAT Basic Handbrause  
(Art.-Nr.: F010480020001),  
Brauseschlauch, glatt, 1.600 mm x 1/2" x 1/2"  
Dreh-Konus, erfüllt KTW-Richtlinie,  
Thermostat-Armatur Doppelabgang  
und integriertem Umsteller

**F010480110001 416,00 €**

KOPFBRAUSE



**FORMAT Basic  
Kopfbrause**

mit easy-clean Noppen, ABS-verchromt,  
Ø 225 mm, 1/2" IG, Strahlplatte grau,  
AIR-Technologie, erfüllt KTW-Richtlinie

**F010480030001 117,00 €**

# ACCESSOIRES



FEINE DETAILS,  
DIE AUCH IHR BAD  
VERSCHÖNERN.

Das **FORMAT Basic** Sortiment besteht durch seine große Vielfalt und die attraktiven Preise für zuverlässige Qualität. Hier finden Sie für jedes denkbare Bad die passenden Accessoires und das ideale Sortiment für das neue, junge Bad oder auch die Badrenovierung.



SEIFENSPENDER



**FORMAT Basic  
Seifenspender**

Glas satiniert  
**FU15030120001 68,00 €**



**FORMAT Basic  
Ersatz-Pumpe**

für Seifenspender  
**FU15030190001 23,00 €**



**FORMAT Basic  
Ersatz-Glas**

Glas satiniert, für Seifenspender  
**FU15030180001 36,00 €**

⊕ Bohrvariante, optional als Klebevariante montierbar (Klebeset FO15020290001)

GLASHALTER



**FORMAT Basic  
Glashalter**


Glas satiniert, Chrom  
**FU15030020001 60,00 €**



**FORMAT Basic  
Ersatz-Zahnglas**

Glas satiniert, für Glashalter, lose  
**FU15030140001 30,00 €**

SEIFENHALTER



**FORMAT Basic  
Seifenhalter**

Glas satiniert, Chrom  
**FU15030010001 60,00 €**



**FORMAT Basic  
Ersatz-Seifenschale**

Glas satiniert, für Seifenhalter  
**FU15030130001 19,00 €**

⊕ Bohrvariante, optional als Klebevariante montierbar (Klebeset FO15020290001)

FÖHNHALTER



**FORMAT Basic  
Föhnhalter**

Chrom  
**FU15030200001 51,00 €**

HANDTUCHRING



**FORMAT Basic  
Handtuchring**

Chrom  
**FU15030030001 62,00 €**

⊕ Bohrvarianten, optional als Klebevariante montierbar (Klebeset FO15020290001)

HANDTUCHHAKEN



**FORMAT Basic  
Handtuchhaken**

Chrom  
**FU15030110001 9,00 €**

⊕ Bohrvarianten, optional als Klebevariante montierbar (Klebeset FO15020300001 und Universalrosette FO15020320001)

HANDTUCHHALTER



**FORMAT Basic  
Doppelhandtuchhalter**

Chrom, Länge 450 mm, starr  
**FU15030050001 75,00 €**

⊕ Bohrvariante, optional als Klebevariante montierbar (Klebeset FO15020290001)

DIE **FORMAT BASIC** ACCESSOIRES BIETEN ALLES, WAS SIE IM BAD ALLTÄGLICH BRAUCHEN. HILFREICHE UND SINNVOLLE PRODUKTE, DIE AUS EINEM RAUM EINEN LEBENSRAUM MACHEN.

## BADETUCHHALTER



### FORMAT Basic Badetuchhalter

Chrom, Länge 600 mm

**FU15030060001 68,00 €**

⊕ Bohrvariante, optional als Klebevariante montierbar (Klebeset F015020290001, 2 Klebesets notwendig)

## WANNENGRIFF



### FORMAT Basic Wannengriff

Chrom, Länge 300 mm

**FU15030070001 81,00 €**

⊕ Bohrvariante, optional als Klebevariante montierbar (Klebeset F015020310001, 2 Klebesets notwendig)

## WC-PAPIERROLLENHALTER



### FORMAT Basic Papierhalter

Chrom, mit Deckel

**FU15030100001 49,00 €**

⊕ Bohrvarianten, optional als Klebevariante montierbar (Klebeset F015020290001)



### FORMAT Basic Papierhalter

Chrom, ohne Deckel

**FU15030090001 37,00 €**

## RESERVEPAPIERHALTER



### FORMAT Basic Reservepapierhalter

Chrom

**FU15030040001 52,00 €**

## TOILETTEN-BÜRSTENGARNITUR



### FORMAT Basic Toiletten-Bürstengarnitur

Bürstengriff Chrom,  
Behälter Glas satiniert

**FU15030080001 90,00 €**

### FORMAT Basic Ersatz-Bürstenkopf

für Bürstengarnitur

Weiß

**FU15030150001 22,00 €**

Schwarz

**FU15030150002 22,00 €**

⊕ Bohrvariante, optional als Klebevariante montierbar (Klebeset F015020290001)



### FORMAT Basic Ersatz-Bürstenglas

für Bürstengarnitur

**FU15030170001 41,00 €**



### FORMAT Basic Ersatz-Bürste

mit Stiel

**FU15030160001 32,00 €**

## EINFACH KLEBEN

So einfach ist die Montage und Demontage der Accessoires.

### Montage zum Kleben



1. Untergrund reinigen
2. Schutzfolie des Adapter abziehen
3. Adapter an der Wand vorfixieren
4. Klebstoff einfüllen und 6 Stunden abhärten lassen
5. Accessoire montieren

### Montage zum Bohren



1. Bohrlöcher markieren
2. Bohren
3. Dübel setzen
4. Adapter montieren
5. Accessoire montieren

### Demontage



1. Adapter mit Zange abdrehen
2. Haftmittlrückstände mit Glasschaber, Bürste oder Radierschwamm beseitigen.

# SPIEGEL



## EIN SPIEGELBILD MIT FORMAT.

Hochwertig und doch preiswert.  
Die **FORMAT Basic** Spiegel und Spiegelschränke erhalten Sie als LED-Lichtspiegel, als Flächenspiegel oder auch mit eleganter LED-Aufsatzleuchte. Natürlich jeweils mit hochwertigem, verzerrfreiem Spiegelbild gratis.





MIT DEN **FORMAT BASIC** SPIEGELN GEBEN SIE IHREM BAD EIN STÜCK CHARAKTER. MIT DEN LED-LEUCHTSTREIFEN GELINGT IHNEN DAS PERFEKTE MAKE-UP UND DIE GRÜNDLICHE RASUR TAG FÜR TAG.

LED-LICHTSPIEGEL



**FORMAT Basic LED-Lichtspiegel**

geschliffene Kanten, satinierte Lichtausschnitte 20 mm breit, LED-hinterleuchtet, Lichtfarbe ca. 4.000 Kelvin, 12V DC, Energieeffizienzklasse A+, vertikale Lichtausschnitte links und rechts, IP 44, Glas 4 mm

600 x 800 x 25 mm, 1.320 Lumen

**F015500010001 628,00 €**

850 x 800 x 25 mm, 1.320 Lumen


**F015500010002 705,00 €**

1.000 x 800 x 25 mm, 1.320 Lumen

**F015500010003 691,00 €**

1.200 x 800 x 25 mm, 1.320 Lumen

**F015500010004 761,00 €**



**FORMAT Basic LED-Lichtspiegel**

geschliffene Kanten, satiniertes Lichtausschnitt 20 mm breit, LED-hinterleuchtet, Lichtfarbe ca. 4.000 Kelvin, 12V DC, Energieeffizienzklasse A+, horizontaler Lichtausschnitt oben, IP 44, Glas 4 mm

450 x 800 x 25 mm, 340 Lumen

**F015500020001 519,00 €**

600 x 800 x 25 mm, 480 Lumen

**F015500020002 525,00 €**

850 x 800 x 25 mm, 700 Lumen

**F015500020003 647,00 €**


1.000 x 800 x 25 mm, 840 Lumen

**F015500020004 638,00 €**

1.200 x 800 x 25 mm, 1.020 Lumen

**F015500020005 748,00 €**

FLÄCHENSPIEGEL



**FORMAT Basic Flächenspiegel**

geschliffene Kanten, ohne Beleuchtung

400 x 300 x 5 mm

**F015500090001 22,00 €**

500 x 400 x 5 mm

**F015500090002 29,00 €**

600 x 400 x 5 mm

**F015500090003 34,00 €**

600 x 450 x 5 mm

**F015500090004 38,00 €**

600 x 500 x 5 mm

**F015500090005 40,00 €**

600 x 600 x 5 mm

**F015500090006 52,00 €**

700 x 500 x 5 mm

**F015500090007 48,00 €**

700 x 600 x 5 mm

**F015500090008 58,00 €**

800 x 500 x 5 mm

**F015500090009 63,00 €**

800 x 600 x 5 mm

**F015500090010 61,00 €**

1.000 x 500 x 5 mm

**F015500090011 96,00 €**

1.000 x 600 x 5 mm

**F015500090012 84,00 €**

1.000 x 800 x 5 mm

**F015500090013 117,00 €**

1.200 x 500 x 5 mm

**F015500090014 118,00 €**

1.200 x 600 x 5 mm

**F015500090015 121,00 €**

1.300 x 600 x 5 mm

**F015500090016 134,00 €**

1.400 x 600 x 5 mm

**F015500090017 142,00 €**

1.600 x 600 x 5 mm

**F015500090018 161,00 €**



**FORMAT Basic Flächenspiegel**

rund, geschliffene Kante, ohne Beleuchtung

400 x 400 x 5 mm

**F015500100001 50,00 €**

500 x 500 x 5 mm

**F015500100002 63,00 €**

600 x 600 x 5 mm

**F015500100003 75,00 €**



**FORMAT Anti-Beschlag Heizfolie**

für Spiegelbreite 500 – 850 mm, ab 15 Watt


**F015500060001 80,00 €**

für Spiegelbreite 860 – 1.600 mm, ab 35 Watt

**F015500060002 119,00 €**

(Gilt nur für die LED-Lichtspiegel)

## LICHTSPIEGELSCHRANK



Hinweis: Energielabel ändert sich ab 1. September 2021



### FORMAT Basic Lichtspiegelschrank

inkl. LED-Aufsatzleuchte, 325 Lumen, 6.000 Kelvin,  
2 doppelt verspiegelte Türen (5 mm), mit Anschlagdämpfung,  
2 Glaseinlegeböden (5 mm), mit Kippsicherung,  
inkl. Schalter-/ Steckdosenmodul,  
Korpusstärke: Seiten: 18 mm, Rest: 16 mm,  
Korpusfarbe: Weiß Glanz,  
Griff: Chrom Glanz,  
Bohrhaken und Aufhänger im Lieferumfang enthalten

600 x 702 x 130 mm,  
2-türig, mit LED-Aufsatzleuchte

**FU18010010001 528,00 €**

## LICHTSPIEGELSCHRANK

**FORMAT**  
BASIC



Hinweis: Energielabel ändert sich ab 1. September 2021



### FORMAT Basic Lichtspiegelschrank

inkl. LED-Aufsatzleuchte, 325 Lumen, 6.000 Kelvin,  
2 doppelt verspiegelte Türen (5 mm), mit Anschlagdämpfung,  
2 Glaseinlegeböden (5 mm), mit Kippsicherung,  
inkl. Schalter-/ Steckdosenmodul,  
Korpusstärke: Seiten: 18 mm, Rest: 16 mm,  
Korpusfarbe: Weiß Glanz,  
Griff: Chrom Glanz,  
Bohrhaken und Aufhänger im Lieferumfang enthalten

800 x 702 x 130 mm,  
2-türig, mit LED-Aufsatzleuchte

**FU18010010002 631,00 €**

**FORMAT**  
BASIC

# BADMÖBEL



DESIGN DAS  
ÜBERZEUGT.

**FORMAT Basic** Badmöbel die  
perfekte Lösung für kleines  
Budget und genügend Stauraum.



## BEISPIEL BADMÖBELSET BESTEHEND AUS:

### FORMAT Basic Lichtspiegelschrank

inkl. LED-Aufsatzleuchte, 325 Lumen, 4.250 Kelvin,  
2 einseitig verspiegelte Türen (Träger Anthrazitgrau  
mit ABS-Kante in Alu-Optik), Energieeffizienzklasse G,  
1 Schalter-/Steckdosenelement, Glaseinlegeböden, IP24  
800 x 640 x 234 mm,  
2-türig, mit LED-Aufsatzleuchte

### FORMAT Basic Keramik-Waschtisch

Muldentiefe 120 mm  
Beckenmaß 530 x 270 mm

### FORMAT Basic Waschtischunterschrank

1 Auszug oben mit Siphonausschnitt,  
1 Auszug unten  
Eiche Dekor Urban / alpinweiß

Komplett-Set  
**F018060060002 1.319,00 €**

### FORMAT Basic Hochschrank

1.760 x 350 x 320 mm  
2 Türen, 4 Glaseinlagen,  
1 fester Boden  
Türen links,  
Eiche Dekor Urban

**F018060010002 516,00 €**



SIE HABEN DIE AUSWAHL  
ZWISCHEN 2 FRONTFARBEN MIT  
DAZUGEHÖRIGEM KORPUS.

**F6204**  
Weiß matt  
Korpus-Nr. K0045

**F6205**  
Eiche Dekor Urban  
Korpus-Nr. K0599

**Stangengriff P95**  
Chrom



BEISPIEL GÄSTEBADSET  
BESTEHEND AUS:

**FORMAT Basic  
Spiegel**

LED-Beleuchtung 5.700 K, EEK E  
1 Sensorschalter: ON/OFF,  
1 Spiegelheizung 38 W,  
1 Sensorschalter: Spiegelheizung,  
Korpus Spiegel Alu-Optik,  
IP 44

**FORMAT Basic  
Keramik-Waschtisch**

Muldentiefe 75 mm,  
Beckenmaß 270 x 160 mm,  
reversibel,  
nicht absperrbar,  
Sicherheitsablaufventil nicht im Lieferumfang enthalten

**FORMAT Basic  
Waschtischunterschrank**

mit einer Tür  
weiß matt / alpinweiß  
Tür rechts

Komplett-Set  
**F018060080001 883,00 €**



WASCHTISCHKOMBINATIONEN

**FORMAT Basic  
Waschtischkombination**

480 x 600 x 460 mm  
bestehend aus:  
Keramik-Waschtisch  
- Muldentiefe 120 mm  
- Beckenmaß 440 x 270 mm  
Waschtischunterschrank  
- 1 Auszug

weiß matt / alpinweiß  
**FO18060030001 1.000,00 €**

Eiche Dekor Urban / alpinweiß  
**FO18060030002 1.000,00 €**

**FORMAT Basic  
Waschtischkombination**

680 x 600 x 460 mm  
bestehend aus:  
Keramik-Waschtisch  
- Muldentiefe 120 mm  
- Beckenmaß 440 x 270 mm  
Waschtischunterschrank  
- 1 Auszug oben mit Siphonausschnitt  
- 1 Auszug unten

weiß matt / alpinweiß  
**FO18060050001 1.169,00 €**

Eiche Dekor Urban / alpinweiß  
**FO18060050002 1.169,00 €**

**FORMAT Basic  
Waschtischkombination**

480 x 800 x 460 mm  
bestehend aus:  
Keramik-Waschtisch  
- Muldentiefe 120 mm  
- Beckenmaß 530 x 270 mm  
Waschtischunterschrank  
- 1 Auszug

weiß matt / alpinweiß  
**FO18060040001 1.108,00 €**

Eiche Dekor Urban / alpinweiß  
**FO18060040002 1.108,00 €**

**FORMAT Basic  
Waschtischkombination**

680 x 800 x 460 mm  
bestehend aus:  
Keramik-Waschtisch  
- Muldentiefe 120 mm  
- Beckenmaß 530 x 270 mm  
Waschtischunterschrank  
- 1 Auszug oben mit Siphonausschnitt  
- 1 Auszug unten

weiß matt / alpinweiß  
**FO18060060001 1.319,00 €**

Eiche Dekor Urban / alpinweiß  
**FO18060060002 1.319,00 €**

**FORMAT Basic  
Waschtischkombination**

480 x 450 x 235 mm  
bestehend aus:  
Keramik-Waschtisch  
- Muldentiefe 75 mm  
- Beckenmaß 270 x 160 mm  
- reversibel  
- nicht absperrbar  
Waschtischunterschrank  
- 1 Tür

weiß matt / alpinweiß  
Tür links  
**FO18060070001 883,00 €**

Eiche Dekor Urban / alpinweiß  
Tür links  
**FO18060070002 883,00 €**

weiß matt / alpinweiß  
Tür rechts  
**FO18060080001 883,00 €**

Eiche Dekor Urban / alpinweiß  
Tür rechts  
**FO18060080002 883,00 €**

**FORMAT Basic  
Halbhochschrank**

980 x 352 x 325 mm  
1 Tür, 2 Glaseinlagen,  
1 Abdeckplatte dekorgleich mit Front

Tür links,  
weiß matt  
**FO18060110001 412,00 €**

Tür links,  
Eiche Dekor Urban  
**FO18060110002 412,00 €**

Tür rechts,  
weiß matt  
**FO18060120001 412,00 €**

Tür rechts,  
weiß Eiche Dekor Urban  
**FO18060120002 412,00 €**

**FORMAT Basic  
Hochschrank**

1.760 x 350 x 320 mm,  
2 Türen, 4 Glaseinlagen,  
1 fester Boden,

Weiß matt,  
Türen links  
**FO18060010001 516,00 €**

Weiß matt,  
Türen rechts  
**FO18060020001 516,00 €**

Eiche Dekor Urban,  
Türen links  
**FO18060010002 516,00 €**

Eiche Dekor Urban,  
Türen rechts  
**FO18060020002 516,00 €**

# HEIZKÖRPER



PURER NUTZEN  
MIT TOLLEM DESIGN.

**FORMAT Basic** Heizkörper bestehen durch ihre Varianten in Form und Größe sowie den vielfachen Nutzen als Bad-Heizkörper und Handtuchtrockner. Und das alles zum attraktiven Preis.



HEIZKÖRPER M

HEIZKÖRPER T



**FORMAT Basic  
Heizkörper Typ M und T**

mit waagerechten, geraden (M) oder gebogenen (T) Präzisionsstahlrohren 22 x 1 mm zwischen senkrechten D-Profil-Sammelrohren 40 x 30 x 1,5 mm, fertiglackiert in Standardfarbe RAL 9016, als Pulver-Einbrennlackierung, Beschichtung entsprechend DIN 5590, montagefertig inklusive Befestigung, Mittenanschluss 2xG 1/2" IG (Nabenabstand 50 mm) für Vorlauf- und Rücklaufanschluss, für eine Warmwasserheizungsanlage unten zusätzlich zwei Anschlüsse G 1/2", in den senkrechten Sammelrohren Blind- und Entlüftungsstopfen für senkrechte Sammelrohre, Betriebsdruck 8 bar, Prüfdruck 10 bar, Heizkörperleistung gemessen nach DIN EN 442, Konstruktion entsprechend den Anforderungen der Arbeitssicherheit gemäß den Richtlinien der gesetzlichen Unfallversicherer (GUV), Heizkörper mit Kantenschutz in Karton verpackt, 5 Jahre Garantie

**FORMAT Basic  
Heizkörper M**

gerade



**FORMAT Basic  
Heizkörper T**

gebogen



**FORMAT Basic  
Heizkörper Typ M**

gerade, RAL 9016 verkehrsweiß

- H 1.222 mm, L 500 mm  
**FU54050010003 224,00 €**
- H 862 mm, L 500 mm  
**FU54050010001 180,00 €**
- H 1.222 mm, L 750 mm  
**FU54050010005 253,00 €**
- H 862 mm, L 600 mm  
**FU54050010002 199,00 €**
- H 1.672 mm, L 600 mm  
**FU54050010013 303,00 €**
- H 1.672 mm, L 500 mm  
**FU54050010012 286,00 €**
- H 1.537 mm, L 600 mm  
**FU54050010007 275,00 €**
- H 1.807 mm, L 500 mm  
**FU54050010009 296,00 €**
- H 1.807 mm, L 750 mm  
**FU54050010011 338,00 €**
- H 1.537 mm, L 750 mm  
**FU54050010008 299,00 €**
- H 1.537 mm, L 500 mm  
**FU54050010006 259,00 €**
- H 1.222 mm, L 600 mm  
**FU54050010004 221,00 €**
- H 1.807 mm, L 600 mm  
**FU54050010010 296,00 €**

**FORMAT Basic  
Heizkörper Typ T**

gebogen, RAL 9016 verkehrsweiß

- H 862 mm, L 600 mm  
**FU54050020002 206,00 €**
- H 1.222 mm, L 500 mm  
**FU54050020003 231,00 €**
- H 1.222 mm, L 600 mm  
**FU54050020004 248,00 €**
- H 1.807 mm, L 500 mm  
**FU54050020009 302,00 €**
- H 1.537 mm, L 500 mm  
**FU54050020006 266,00 €**
- H 1.222 mm, L 750 mm  
**FU54050020005 260,00 €**
- H 1.807 mm, L 750 mm  
**FU54050020011 346,00 €**
- H 1.537 mm, L 600 mm  
**FU54050020007 283,00 €**
- H 1.537 mm, L 750 mm  
**FU54050020008 305,00 €**
- H 862 mm, L 500 mm  
**FU54050020001 187,00 €**
- H 1.807 mm, L 600 mm  
**FU54050020010 316,00 €**



# FORMAT PLUS

HIGHLIGHTS FÜR IHR BAD  
UND GESTALTERISCHE  
MÖGLICHKEITEN, DIE  
BEGEISTERN.



**FORMAT**  
PLUS

# SANITÄRKERAMIK



GUTE FORM UND  
FINISH FÜR IHR BAD.

Premium-Qualität und Design ist der Anspruch, den die Sanitärkeramik der Serie **FORMAT Plus** in vollem Umfang erfüllt. Alle Produkte begeistern durch überzeugendes Design sowie schmeichelnde und pflegeleichte Oberflächen.



DIE **FORMAT PLUS** DUSCH-WCS BIETEN IHNEN EINE GRÜNDLICHE UND BERÜHRUNGSLOSE REINIGUNG. ELEKTRONISCH ODER PER APP BEDIENBARE FUNKTIONEN WIE SITZHEIZUNG, WASSERTEMPERATUR ODER FRISCHEDUFT VERLEIHEN DEM GANZEN EINE GANZ BESONDERE QUALITÄT – EIN RUNDUM-WOHLFÜHL-PAKET.



**FORMAT Plus  
Dusch-Wand-WC Basic**

Flush 2.0 Spültechnik, spülrandlos, mit verdeckter Befestigung von oben, 3/6 Liter Spülvolumen, inkl. WC-Sitz mit Absenkautomatik abnehmbar, inkl. Geruchsfilter, Material Sitz: Thermoplast

**Ausstattung**

- Vaginal- & Anal-Hygiene
- Einstellbare Düsenposition
- Einstellbarer Wasserdruck
- Regelbare Wassertemperatur
- WC-Sitz mit Temperaturregelung und -kontrolle
- Selbstreinigung der Edelstahl-Düse vor und nach jedem Waschgang
- Diagnose-Funktion
- Energiespar-Automatik
- Inkl. Touch-Fernbedienung Basic
- Entkalkungsfunktion
- Kinder-Modus
- Stummschaltung der Signaltöne

**EP01010030001 1.914,00 €**

**FORMAT Plus  
Dusch-Wand-WC Comfort**

Flush 2.0 Spültechnik, spülrandlos, mit verdeckter Befestigung von oben, 3/6 Liter Spülvolumen, inkl. WC-Sitz mit Absenkautomatik abnehmbar, inkl. Geruchsfilter, Material Sitz: Thermoplast

**Ausstattung wie Basic**

- + Düsentemperaturkontrolle (Frostsicherung unter 5 C°)
- + Inkl. Touch-Fernbedienung Comfort (ersetzt Touch-Fernbedienung Basic)
- + Automatische Vor- und Rückwärtsbewegung der Edelstahl-Düse (Oszillation)
- + Automatisch pulsierender Wasserdruck (Pulsation)
- + Kombidusche (Oszillation + Pulsation)
- + Einstellbare Trocknungsfunktionen
- + Automatisches Öffnen & Schließen des WC-Sitzes

**EP01010040001 2.592,00 €**

**FORMAT Plus  
Dusch-Wand-WC Prime**

Flush 2.0 Spültechnik, spülrandlos, mit verdeckter Befestigung von oben, 3/6 Liter Spülvolumen, inkl. WC-Sitz mit Schnellverschluss, abnehmbar, inkl. Geruchsfilter, Material WC-Sitz: Thermoplast

**Ausstattung wie Prime Lite**

- + Automatisches Öffnen & Schließen des WC-Sitzes

**F001200010001 3.209,00 €**

**FORMAT Plus  
Dusch-Wand-WC Prime Lite**

Flush 2.0 Spültechnik, spülrandlos, mit verdeckter Befestigung von oben, 3/6 Liter Spülvolumen, inkl. WC-Sitz mit Schnellverschluss abnehmbar, inkl. Geruchsfilter, Material WC-Sitz: WC-Deckel aus Duroplast, WC-Sitzring aus Thermoplast

**Ausstattung wie Comfort**

- + Inkl. Touch-Fernbedienung Prime (ersetzt Touch-Fernbedienung Comfort)
- + Inkl. Mobile App (Android & iOS)
- + LED-Nachtlicht
- kein automatisches Öffnen & Schließen des WC-Sitzes (mit Absenkautomatik)

**F001200020001 2.937,00 €**

DIE **FORMAT PLUS** BARRIEREFREIEN WASCHTISCHE SIND UNTERFAHRBAR UND IN VERSCHIEDENEN VARIANTEN UND GRÖSSEN ERHÄLTlich. DIE AUSGEKLÜGELTE FUNKTIONALITÄT BESTIMMT IHRE INDIVIDUELLE FORMGEBUNG.

SENIOREN- UND  
BEHINDERTEN-  
GERECHT



**FORMAT Plus  
Waschtisch**

Überlauf mittig,  
Hahnloch mittig

- 600 x 545 mm  
**F001060010001 357,00 €**
- 650 x 560 mm  
**F001060010002 388,00 €**



**FORMAT Plus  
Waschtisch**

Überlauf mittig,  
ohne Hahnloch

- 600 x 545 mm  
**F001060020001 357,00 €**
- 650 x 560 mm  
**F001060020002 386,00 €**



**FORMAT Plus  
Waschtisch**

ohne Überlauf,  
ohne Hahnloch

- 600 x 545 mm  
**F001060030001 350,00 €**
- 650 x 560 mm  
**F001060030002 375,00 €**



**FORMAT Plus  
Waschtisch**

ohne Überlauf,  
Hahnloch mittig

- 600 x 545 mm  
**F001060040001 350,00 €**
- 650 x 560 mm  
**F001060040002 375,00 €**

HEUTE SCHON  
AN MORGEN DENKEN.



Die kleinen, aber hilfreichen Details für Sicherheit und unkomplizierte Hygiene machen ein Bad komfortabel und barrierefrei. Für ein Baderlebnis, das Sie auch morgen noch genießen können. Die nach DIN 18040 entwickelten und gefertigten Produkte sorgen dafür, dass Sie Ihr Bad bis ins hohe Alter oder auch mit Handicap nutzen können.

HÖCHSTER KOMFORT IST IM SENIOREN- ODER BEHINDERTENGERECHTEN BAD ERFORDERLICH. MIT EINER SITZHÖHE VON 480 MM ERFÜLLEN **FORMAT PLUS** WCS BESTE FUNKTIONALITÄT UND DIE ANFORDERUNGEN DER ENTSPRECHENDEN NORM.

SENIOREN- UND  
BEHINDERTEN-  
GERECHT



**FORMAT Plus  
Wand-Tiefspül-WC  
spülrandlos**

spülrandlos, 3 / 6 Liter Spülvolumen, rollstuhlgerecht, mit verdeckter Befestigung, Breite 350 mm, Höhe 385 mm, Ausladung 700 mm\*  
**F001060050001 668,00 €**



**FORMAT Plus  
Wand-Flachspül-WC**

geschlossener Spülrand, 3 / 6 Liter Spülvolumen, rollstuhlgerecht, Breite 355 mm, Höhe 380 mm, Ausladung 700 mm\*  
**F001060050002 607,00 €**



BESONDERS  
PLATZSPAREND

**FORMAT Plus  
Wand-Tiefspül-WC**

geschlossener Spülrand, 3 / 6 Liter Spülvolumen, rollstuhlgerecht, mit verdeckter Befestigung, Breite 355 mm, Höhe 405 mm, Ausladung 540 mm  
**F001060060001 567,00 €**



**FORMAT Plus  
Wand-Tiefspül-WC**

geschlossener Spülrand, 3 / 6 Liter Spülvolumen, rollstuhlgerecht, Breite 355 mm, Höhe 380 mm, Ausladung 700 mm\*  
**F001060060002 503,00 €**



**FORMAT Plus  
Stand-Tiefspül-WC**

geschlossener Spülrand, 3 / 6 Liter Spülvolumen, Abgang waagrecht, rollstuhlgerecht, Breite 355 mm, Höhe 460 mm, Ausladung 485 mm  
**F0010600700 317,00 €**



**FORMAT Plus  
Stand-Flachspül-WC**

geschlossener Spülrand, 3 / 6 Liter Spülvolumen, Abgang waagrecht, rollstuhlgerecht, Breite 355 mm, Höhe 460 mm, Ausladung 480 mm  
**F0010600800 443,00 €**



**FORMAT Plus  
Wand-Tiefspül-WC  
spülrandlos**

spülrandlos, 3 / 6 Liter Spülvolumen, rollstuhlgerecht, Breite 355 mm, Höhe 405 mm, Ausladung 540 mm  
**F001060090001 707,00 €**



**FORMAT Plus  
Stand-Tiefspül-WC  
spülrandlos**

spülrandlos, 3 / 6 Liter Spülvolumen, Abgang waagrecht, rollstuhlgerecht, Breite 355 mm, Höhe 460 mm, Ausladung 480 mm  
**F001060100001 465,00 €**



**FORMAT Plus 2.0  
WC-Sitz**

mit Deckel, weiß  
**F013200160001 134,00 €**



**FORMAT Plus 2.0  
WC-Sitz**

ohne Deckel, weiß  
**F013200170001 104,00 €**

\* Hinweis: Erhöhte Montage erforderlich zur Erreichung einer Sitzhöhe von 480 mm nach DIN 1385-6, DIN-EN 38, DIN 18040, DIN-EN 997.

**FORMAT**  
PLUS

# RÜCKWAND- VERKLEIDUNG



DIE MACHEN AUCH  
DEN RÜCKEN SCHÖN.

Die Rückwandverkleidungen von **FORMAT Plus** machen aus Ihrem Duschbereich eine atmosphärische Duschinsel. In hochwertigen Stein gefasst scheint Ihre Dusche in der freien Natur zwischen Felsblöcken zu sein und bietet einen emotionalen Hochgenuss. Die verschiedenen Steinoberflächen und -anmutungen generieren Atmosphären, die das Duscherlebnis perfekt vollenden.



**FORMAT PLUS** RÜCKWANDVERKLEIDUNGEN BIETEN GESTALTERISCHE MÖGLICHKEITEN, DIE SIE SOFORT BEGEISTERN WERDEN. SO VERWANDELN SIE IHR ALTES BAD IM NU IN EIN TRAUMBAD. UND DAS ZU ERHEBLICH GERINGEREN KOSTEN ALS BEI EINER KLASSISCHEN RENOVIERUNG MIT FLIESEN.

PREMIUM-KOLLEKTION



**FORMAT Plus**  
Rückwandverkleidung

Stone Elements (8831) 11 mm

Flachkante, B 120 x H 240 cm

**F006300010021 688,00 €**

Hydro-Lock®, B 120 x H 240 cm

**F006300010022 724,00 €**

Hydro-Lock®, B 60 x H 240 cm

**F006300100020 375,00 €**



**FORMAT Plus**  
Rückwandverkleidung

Concrete Elements (8830) 11 mm

Flachkante, B 120 x H 240 cm

**F006300010013 688,00 €**

Hydro-Lock®, B 120 x H 240 cm

**F006300010014 724,00 €**

Hydro-Lock®, B 60 x H 240 cm

**F006300100014 375,00 €**



**FORMAT Plus**  
Rückwandverkleidung

Corten Elements (8832) 11 mm

Flachkante, B 120 x H 240 cm

**F006300010015 688,00 €**


Hydro-Lock®, B 120 x H 240 cm

**F006300010016 724,00 €**

Hydro-Lock®, B 60 x H 240 cm

**F006300100016 375,00 €**

CLASSIC-KOLLEKTION



**FORMAT Plus**  
Rückwandverkleidung

Marfil Cream (9477) 11 mm

Flachkante, B 120 x H 240 cm

**F006300010019 670,00 €**

Hydro-Lock®, B 120 x H 240 cm

**F006300010020 706,00 €**

Hydro-Lock®, B 60 x H 240 cm

**F006300100019 367,00 €**



**FORMAT Plus**  
Rückwandverkleidung

Natural White (G 85) 11 mm

Flachkante, B 120 x H 240 cm

**F006300010009 670,00 €**

Hydro-Lock®, B 120 x H 240 cm

**F006300010010 706,00 €**

Hydro-Lock®, B 60 x H 240 cm

**F006300100010 367,00 €**



**FORMAT Plus**  
Rückwandverkleidung

Cappuccino Stone (7256) 11 mm

Flachkante, B 120 x H 240 cm

**F006300010007 670,00 €**

Hydro-Lock®, B 120 x H 240 cm

**F006300010008 706,00 €**

Hydro-Lock®, B 60 x H 240 cm

**F006300100008 367,00 €**



**FORMAT Plus**  
Rückwandverkleidung

Graphite Elements (8833) 11 mm

Flachkante, B 120 x H 240 cm

**F006300010017 688,00 €**

Hydro-Lock®, B 120 x H 240 cm

**F006300010018 724,00 €**

Hydro-Lock®, B 60 x H 240 cm

**F006300100018 375,00 €**



**FORMAT Plus**  
Rückwandverkleidung

Calacatta Marble (3460) 11 mm

Flachkante, B 120 x H 240 cm

**F006300010001 688,00 €**

Hydro-Lock®, B 120 x H 240 cm

**F006300010002 724,00 €**

Hydro-Lock®, B 60 x H 240 cm

**F006300100002 375,00 €**

FLIESEN-KOLLEKTION



**FORMAT Plus**  
Rückwandverkleidung

Arctic Stone (3331) 11 mm

Flachkante, B 120 x H 240 cm

**F006300010005 670,00 €**

Hydro-Lock®, B 120 x H 240 cm

**F006300010006 706,00 €**

Hydro-Lock®, B 60 x H 240 cm

**F006300100006 367,00 €**




**FORMAT Plus**  
Rückwandverkleidung

Valmasino Marble (MT074) 11 mm

Hydro-Lock®, B 60 x H 240 cm

**F006300100021 421,00 €**



**FORMAT Plus**  
Rückwandverkleidung

White Terrazzo (MT020) 11 mm

Hydro-Lock®, B 60 x H 240 cm


**F006300100022 421,00 €**

**FORMAT PLUS** RÜCK-  
WANDVERKLEIDUNGEN  
AUCH FÜR IHR BAD



- verschiedenste Montageoptionen mit Variante Flachkante
- glatte und nahezu übergangsfreie Ergebnisse mit der wasserdichten Hydro-Lock®-Verbindung
- einfache Reinigung – einfach nur abwischen und fertig
- schnelle und einfache Anbringung – innerhalb weniger Stunden genießen Sie ein völlig neues Bad-Gefühl
- absolut wasserdicht ohne Fugen
- grenzenlose stilvolle Gestaltungsmöglichkeiten

SMOOTH PANEELE



**FORMAT Plus**  
**Rückwandverkleidung**

Sahara / Kalahari  
(SMPSA) 3 mm

B 130 x H 280 cm

**F006300110001**    **706,00 €**



**FORMAT Plus**  
**Rückwandverkleidung**

Bright White Stucco / Urban Stone  
(SMPST2) 3 mm

B 130 x H 280 cm

**F006300110002**    **706,00 €**



**FORMAT Plus**  
**Rückwandverkleidung**


Industrial Carbon / Industrial Concrete  
(SMPIC) 3 mm

B 130 x H 280 cm

**F006300110003**    **706,00 €**









**FORMAT Plus  
Inneneckprofil Typ A**

- 240 cm, chrom hochglanz  
**F006300050001 108,00 €**
- 240 cm, silber matt satin  
**F006300050002 56,00 €**
- 240 cm, weiß  
**F006300050003 59,00 €**
- 240 cm, schwarz  
**F006300050004 59,00 €**




**FORMAT Plus  
Außeneckprofil Typ B**

- 240 cm, chrom hochglanz  
**F006300030001 108,00 €**
- 240 cm, silber matt satin  
**F006300030002 56,00 €**
- 240 cm, weiß  
**F006300030003 59,00 €**
- 240 cm, schwarz  
**F006300030004 59,00 €**



**FORMAT Plus  
Abschlussprofil Typ C**

- 240 cm, chrom hochglanz  
**F006300040001 93,00 €**
- 240 cm, silber matt satin  
**F006300040002 31,00 €**
- 240 cm, weiß  
**F006300040003 38,00 €**
- 240 cm, schwarz  
**F006300040004 38,00 €**



**FORMAT Plus  
Verbindungsprofil Typ G**

- 280 cm, chrom hochglanz  
**F006300140001 132,00 €**
- 280 cm, silber matt satin  
**F006300140002 74,00 €**
- 280 cm, weiß  
**F006300140003 79,00 €**



**FORMAT Plus  
Außeneckprofil Typ H**

- 280 cm, chrom hochglanz  
**F006300150001 132,00 €**
- 280 cm, silber matt satin  
**F006300150002 74,00 €**
- 280 cm, weiß  
**F006300150003 79,00 €**



**FORMAT Plus  
Inneneckprofil Typ J**

- 280cm, chrom hochglanz  
**F006300160001 132,00 €**
- 280cm, silber matt satin  
**F006300160002 74,00 €**
- 280cm, weiß  
**F006300160003 79,00 €**



**FORMAT Plus  
Verbindungsprofil Typ D**

- 240 cm, chrom hochglanz  
**F006300020001 108,00 €**
- 240 cm, silber matt satin  
**F006300020002 56,00 €**
- 240 cm, weiß  
**F006300020003 59,00 €**
- 240 cm, schwarz  
**F006300020004 59,00 €**




**FORMAT Plus  
Viertelabschlussprofil Typ E**

- 240 cm, chrom hochglanz  
**F006300070001 108,00 €**
- 240 cm, silber matt satin  
**F006300070002 56,00 €**
- 240 cm, weiß  
**F006300070003 59,00 €**
- 240 cm, schwarz  
**F006300070004 59,00 €**




**FORMAT Plus  
Abschlussprofil Typ F**

- 280 cm, chrom hochglanz  
**F006300130001 132,00 €**
- 280 cm, silber matt satin  
**F006300130002 74,00 €**
- 280 cm, weiß  
**F006300130003 79,00 €**



**FORMAT Plus  
Eckprofil Typ Y**

- 240 cm, chrom hochglanz  
**F006300060001 108,00 €**
- 240 cm, silber matt satin  
**F006300060002 56,00 €**
- 240 cm, weiß  
**F006300060003 59,00 €**
- 240 cm, schwarz  
**F006300060004 59,00 €**



**FORMAT Plus  
Außeneckprofil Typ 100**

- 90 Grad, 240cm, chrom hochglanz  
**F006300080001 108,00 €**
- 90 Grad, 240cm, silber matt satin  
**F006300080002 56,00 €**
- 90 Grad, 240cm, weiß  
**F006300080003 78,00 €**
- 90 Grad, 240cm, schwarz  
**F006300080004 78,00 €**



**FORMAT Plus  
Inneneckprofil Typ 101**

- 240 cm, verdeckt, Aluminium blank  
**F006300100001 67,00 €**



**FORMAT Plus  
Winkelprofil Typ 102**

- 240 cm, chrom hochglanz  
**F006300120001 108,00 €**
- 240 cm, silber matt satin  
**F006300120002 56,00 €**
- 240 cm, weiß  
**F006300120003 59,00 €**
- 240 cm, schwarz  
**F006300120004 59,00 €**



**FORMAT Plus  
Rückwandkleber**

- 290 ml, für Rückwandverkleidung  
**F006300090001 43,00 €**


**FORMAT**  
PLUS

# ACCESSOIRES



VERBINDUNG VON ÄSTHETIK  
UND FUNKTION FÜR  
IHRE SICHERHEIT.

Die **FORMAT Plus Accessoires** sind die Antwort auf einen Trend der Badplanung: das barrierefreie Bad. Immer mehr Menschen planen – auch schon frühzeitig – ein Bad, das sie auch im Alter nutzen können.



Sanitärkeramik

Rückwandverkleidung

Accessoires



**FORMAT PLUS SENSOR** UND **FORMAT PLUS ACCESSOIRES**  
SIND ZWEI PROGRAMME, DIE AUSSCHLIESSLICH IHREN KOMFORT  
UND IHRE SICHERHEIT IM FOKUS HABEN. EINFACH GUTES DESIGN.


Ganz besonders sind allerdings die hochwertigen **FORMAT Plus Sensor** Produkte, vom Kosmetikspiegel bis zum Seifenspender und Abfalleimer, die sensorisch auf Touch wie von Geisterhand reagieren und leuchten oder den Deckel öffnen.

Die **FORMAT Plus** Serie ist die Antwort auf einen Trend der Badplanung: das barrierefreie Bad. Immer mehr Menschen planen – auch schon frühzeitig – ein Bad, das Sie auch im Alter nutzen können. Die Serie, die den Anforderungen der entsprechenden Normen entspricht, bietet Produkte, die Ihre Badnutzung besonders sicher gestalten. Dazu gehören Haltegriffe für die Wanne, Klappsitze für Ihre Dusche oder auch Kippspiegel, in denen Sie sich im Sitzen sehen können.

**Fragen Sie Ihren Badplaner danach und Sie werden auch im Alter noch Freude an Ihrem Bad haben.**



Die **FORMAT Plus** Accessoireserie bietet Ihnen Elemente, die ästhetisches und funktionales Design zu Ihrer Sicherheit kombinieren. Die nach DIN 18040 entwickelten und gefertigten Teile sorgen dafür, dass Sie Ihr Bad bis ins hohe Alter oder auch mit Handicap nutzen können.



**FORMAT PLUS** ACCESSOIRES BRINGEN DIE ZUKUNFT SCHON JETZT IN IHR BAD. KOSMETIKSPIEGEL, DIE AUF IHREN WINK HIN DAS LICHT DIMMEN, ABFALLEIMER, DIE SICH AUTOMATISCH ÖFFNEN UND SEIFENSPENDER, DIE BERÜHRUNGSLOS IHRE BITTE UM SEIFE ERFÜLLEN.

WIE VON ZAUBERHAND  
Ohne Berührung Licht dimmen,  
Eimer öffnen oder Seife spenden. Ihr Wunsch sei Befehl.



**FORMAT Plus Sensor Kosmetikspiegel**

mit Touch-Helligkeitsregelung, 20 cm, 5-fache Vergrößerung, wiederaufladbar, tru-lux Lichtsystem, Kerzenlicht-Einstellung  
**F015030090001 284,00 €**



**FORMAT Plus Sensor Kosmetikspiegel**

wiederaufladbar, 12 cm, 10-fache Vergrößerung, mit Transporttasche, gebürsteter Edelstahl  
**F015030040001 181,00 €**



**FORMAT Plus Sensor Abfalleimer**

batteriebetrieben, mit 4 x AA Batterien, halbrund, 45 l, Einzelfach, gebürsteter Edelstahl  
**F015030050001 272,00 €**

PRO SENSOR REAGIERT AUF IHREN WINK. EIN SCHNIPP UND SESAM ÖFFNET SICH.



**FORMAT Plus Treteimer**

rund, 4,5 l, Einzelfach, polierter Edelstahl  
**F015030080001 46,00 €**  
gebürsteter Edelstahl  
**F015030080002 46,00 €**



**FORMAT Plus Sensor Wandkosmetikspiegel**

200 mm, 5-fache Vergrößerung, gebürsteter Edelstahl  
verdrahtet  
**F015030020001 227,00 €**



**FORMAT Plus Sensor Sensor-Kosmetikspiegel Trio**

200 mm, 1-5-10-fache Vergrößerung, gebürsteter Edelstahl  
**F015030100001 397,00 €**  
rosegoldener Edelstahl  
**F015030100002 397,00 €**  
weißer Edelstahl  
**F015030100003 397,00 €**



**FORMAT Plus Müllbeutel**

passgenau, Code A, 30 Stück, weißer Kunststoff, 4,5 l  
**F015030060001 6,00 €**  
passgenau, Code J, 20 Stück, weißer Kunststoff, 30-40 l  
**F015030060003 9,00 €**



**FORMAT Plus Sensor Seifenspender**

266 ml, wiederaufladbar, polierter Edelstahl  
**F015030070001 102,00 €**

IMMER NUR SO VIEL SEIFE, WIE SIE BRAUCHEN. UND DAS OHNE BERÜHRUNG.

Die Edelstahl Oberfläche der **FORMAT Plus Sensor** Produkte ist mit einer transparenten Nanosilberbeschichtung überzogen, die den Edelstahl vor Fingerabdrücken und Keimen schützt. Und durch die fehlende Berührung hinterlassen Sie noch nicht einmal Gebrauchsspuren oder Flecken.



**FORMAT PLUS** ACCESSOIRES BRINGEN SICHERHEIT UND KOMFORT IN IHR BAD. ERLEBEN SIE, DASS BARRIEREFREI NICHT LANGWEILIG BEDEUTET. DIESE ACCESSOIRES SIND GENORMT, ABER NICHT NORMAL.



**FORMAT Plus Haltegriff**

Edelstahl poliert/metallic

- 300 x 360 x 220 mm  
**F015150010001 226,00 €**
- 450 x 360 x 220 mm  
**F015150010002 247,00 €**
- 600 x 360 x 220 mm  
**F015150010003 268,00 €**
- 900 x 360 x 220 mm  
**F015150010004 290,00 €**



**FORMAT Plus Handlaufkombination**

Edelstahl poliert/metallic

- 750 x 750 mm, rechts  
**F015150020001 653,00 €**
- 750 x 750 mm, links  
**F015150020002 653,00 €**
- 750 x 750 mm  
**F015150030001 748,00 €**



**FORMAT Plus Brausestange**

Edelstahl poliert/metallic,  
1.198 mm, mit Brausekopfhalter  
**F015150070001 343,00 €**



**FORMAT Plus Brausestange**

Edelstahl poliert/metallic  
mit Brausekopfhalter, Wandmontage  
**F015150150001 334,00 €**  
Edelstahl poliert, mit Brausekopfhalter,  
Wandmontage  
**F015150240001 418,00 €**



**FORMAT Plus Vorhangstange**

Edelstahl poliert/metallic,  
1.200 x 1.200 mm  
**F015150060001 517,00 €**



**FORMAT Plus Einhängesitz**

Edelstahl poliert/metallic,  
mit PUR-Sitzfläche, W-Abstützung  
**F015150100001 1.173,00 €**  
Bd-Abstützung  
**F015150110001 1.293,00 €**

# GEFÖRDERTE SICHERHEIT UND MODERNES DESIGN.



Die Accessoire-Serie **FORMAT Plus** bietet Ihnen Elemente, die ästhetisches und funktionales Design zu Ihrer Sicherheit kombinieren. Die nach DIN 18040 entwickelten und gefertigten Teile sorgen dafür, dass Sie Ihr Bad bis ins hohe Alter oder auch mit Handicap nutzen können.

**FORMAT**  
PLUS



### FORMAT Plus Klappsitz

Edelstahl poliert/metallic  
**F015150080001 1.061,00 €**



### FORMAT Plus Dusch-Klappsitz

mit Sitzfläche, telegrau 4  
**F015150120001 687,00 €**



### FORMAT Plus Stützklappgriff

Edelstahl poliert/metallic  
700 mm, rechts  
**F015150040001 835,00 €**  
700 mm, links  
**F015150040002 835,00 €**  
850 mm, rechts  
**F015150050001 835,00 €**  
850 mm, links  
**F015150050002 835,00 €**



### FORMAT Plus WC-Papierhalter

Edelstahl poliert/metallic,  
zur Montage an Stützgriffen  
**F015150090001 85,00 €**




### FORMAT Plus Dusch-Klappsitz

381 x 368 mm, telegrau 4  
**F015150250001 481,00 €**  
447 x 408 mm, telegrau 4  
**F015150250002 638,00 €**  
381 x 368 mm, anthrazitgrau  
**F015150260001 481,00 €**  
447 x 408 mm, anthrazitgrau  
**F015150260002 638,00 €**



### FORMAT Plus Abeckplatte

für Dusch-Klappsitz  
anemonweiß, ohne Trägerplatte  
**F015150270001 100,00 €**  
für Dusch-Klappsitz  
anthrazit metallic, ohne Trägerplatte  
**F015150280001 100,00 €**  
für Dusch-Klappsitz  
alu-grau metallic, ohne Trägerplatte  
**F015150280002 100,00 €**



### FORMAT Plus Handtuchhalter

Edelstahl poliert, 2-fach schwenkbar  
**F015150180001 275,00 €**



### FORMAT Plus Badetuchhalter

Edelstahl poliert, 600 mm  
**F015150190001 329,00 €**

# GENORMT ABER NICHT NORMAL.

Die Accessoire-Serie **FORMAT Plus** bietet Ihnen Elemente, die ästhetisches und funktionales Design zu Ihrer Sicherheit kombinieren. Die nach DIN 18040 entwickelten und gefertigten Teile sorgen dafür, dass Sie Ihr Bad bis ins hohe Alter oder auch mit Handicap nutzen können.

**FORMAT**  
PLUS



**FORMAT Plus  
Wandhaken**

Edelstahl poliert/metallic

**F015150130001 34,00 €**



**FORMAT Plus  
Doppelhaken**

Edelstahl poliert/metallic

**F015150140001 69,00 €**



**FORMAT Plus  
WC-Bürstengarnitur**

Edelstahl poliert, rund

**F015150230001 267,00 €**



**FORMAT Plus  
Spiegel**

1.000 x 600 x 6 mm, mit Halter

**F015150160001 394,00 €**



**FORMAT Plus  
Papierhalter**

Edelstahl poliert, mit Rollenbremse

rechts

**F015150200001 184,00 €**

links

**F015150210001 184,00 €**



**FORMAT Plus  
Reserve-Papierhalter**

Edelstahl poliert

**F015150220001 89,00 €**



**FORMAT Plus  
Kippspiegel**

Edelstahl poliert/metallic,

800 x 590 x 75 mm

**F015150170001 713,00 €**

**FORMAT**

# DUSCHABTRENNUNG WALK-IN



## EINE DEZENTE EINLADUNG ZUM DUSCHEN

Die **FORMAT** Walk-In Ganzglas-Duschabtrennungen sind fast unsichtbar, aber äußerst effektiv. Der Duschbereich wirkt optisch offen, ist aber funktional geschlossen. So bleibt Ihr Bad immer trocken, auch wenn Sie Ihre Dusche ausgiebig genießen. Treten Sie ein.





**FORMAT WALK-IN DUSCHABTRENNUNGEN.** DIE BESONDEREN RAHMENLOSEN GANZGLASDUSCHEN SIND INDIVIDUELL VERMESSEN UND GENAU AUF IHR BAD ZUGESCHNITTEN. BIS ZU EINER BREITE VON 160 CM.



**FORMAT  
Walk-In Duschabtrennung**

silber hochglanz

B 78-80 x H 200 cm, ESG klar  
**F006100010001 1.257,00 €**

B 88-90 x H 200 cm, ESG klar  
**F006100010002 1.257,00 €**

B 98-100 x H 200 cm, ESG klar  
**F006100010003 1.257,00 €**

B 108-110 x H 200 cm, ESG klar  
**F006100010004 1.257,00 €**

B 118-120 x H 200 cm, ESG klar  
**F006100010005 1.257,00 €**

B 128-130 x H 200 cm, ESG klar  
**F006100010006 1.461,00 €**

B 138-140 x H 200 cm, ESG klar  
**F006100010007 1.461,00 €**

B 148-150 x H 200 cm, ESG klar  
**F006100010008 1.461,00 €**

B 158-160 x H 200 cm, ESG klar  
**F006100010009 1.461,00 €**

B 78-80 x H 200 cm, ESG klar clean  
**F006100020001 1.619,00 €**

B 88-90 x H 200 cm, ESG klar clean  
**F006100020002 1.619,00 €**

B 98-100 x H 200 cm, ESG klar clean  
**F006100020003 1.619,00 €**

B 108-110 x H 200 cm, ESG klar clean  
**F006100020004 1.619,00 €**

B 118-120 x H 200 cm, ESG klar clean  
**F006100020005 1.619,00 €**

B 128-130 x H 200 cm, ESG klar clean  
**F006100020006 1.821,00 €**

B 138-140 x H 200 cm, ESG klar clean  
**F006100020007 1.821,00 €**

B 148-150 x H 200 cm, ESG klar clean  
**F006100020008 1.821,00 €**

B 158-160 x H 200 cm, ESG klar clean  
**F006100020009 1.821,00 €**

**FORMATclean**

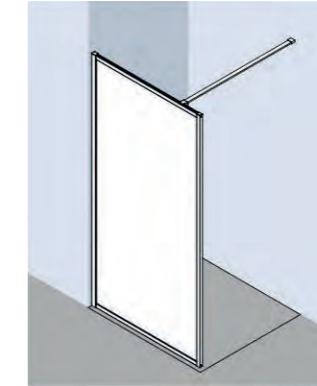
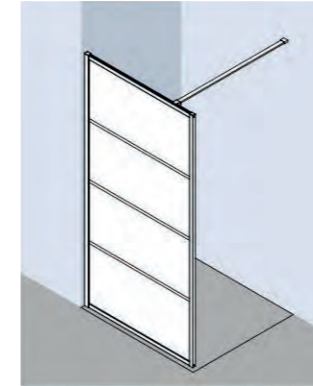
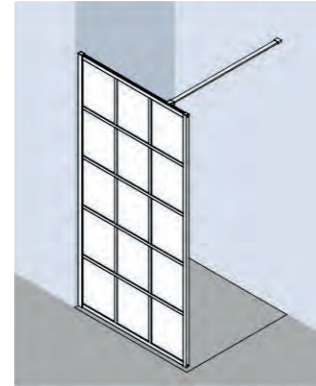
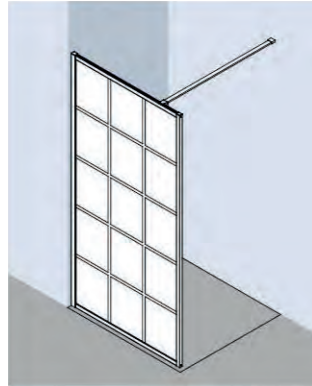
**FORMATclean** ist die optional erhältliche Oberflächenveredelung, die die Badpflege fast im Alleingang schafft. Dabei ist die Idee so simpel: Wassertropfen schließen sich zu Perlen zusammen und fließen gemeinsam besser ab, Rückstände werden so vermindert.



**FORMAT  
WALK-IN  
VORTEILE**

- Längen 80 – 160 cm in 10 cm Schritten
- Seitenwand teilgerahmt
- rechts und links verwendbar
- nachträglich mit Tür verschließbar
- Verstellbereich im Wandprofil 2 cm
- Aluminiumprofil in silber hochglanz
- inklusive 90° Stabilisationsbügel (bis 122 cm Wandabstand), kürzbar
- hochwertiges, starkes 8 mm Einscheiben-Sicherheitsglas nach EN 12150, klar
- Serienhöhe 200 cm
- inklusive Befestigungsmaterial
- Made in Germany

**FORMAT WALK-IN DUSCHABTRENNUNGEN.** DIE BESONDEREN RAHMENLOSEN GANZGLASDUSCHEN SIND INDIVIDUELL VERMESSEN UND GENAU AUF IHR BAD ZUGESCHNITTEN. BIS ZU EINER BREITE VON 160 CM.



**FORMAT Walk-In Duschabtrennung**

- Schwarz soft, Dekor Print
- B 90 x H 200 cm, ESG klar  
**F006100030001 1.411,00 €**
- B 100 x H 200 cm, ESG klar  
**F006100030002 1.411,00 €**
- B 110 x H 200 cm, ESG klar  
**F006100030003 1.411,00 €**
- B 120 x H 200 cm, ESG klar  
**F006100030004 1.411,00 €**
- B 140 x H 200 cm, ESG klar  
**F006100030005 1.559,00 €**
- B 160 x H 200 cm, ESG klar  
**F006100030006 1.559,00 €**

**FORMAT Walk-In Duschabtrennung**

- Schwarz soft, Dekor Profil
- B 90 x H 200 cm, ESG klar  
**F006100040001 1.632,00 €**
- B 100 x H 200 cm, ESG klar  
**F006100040002 1.632,00 €**
- B 110 x H 200 cm, ESG klar  
**F006100040003 1.632,00 €**
- B 120 x H 200 cm, ESG klar  
**F006100040004 1.632,00 €**
- B 140 x H 200 cm, ESG klar  
**F006100040005 1.782,00 €**
- B 160 x H 200 cm, ESG klar  
**F006100040006 1.782,00 €**

**FORMAT Walk-In Duschabtrennung**

- Schwarz soft, Dekor Print
- B 90 x H 200 cm, ESG klar  
**F006100050001 1.411,00 €**
- B 100 x H 200 cm, ESG klar  
**F006100050002 1.411,00 €**
- B 110 x H 200 cm, ESG klar  
**F006100050003 1.411,00 €**
- B 120 x H 200 cm, ESG klar  
**F006100050004 1.411,00 €**
- B 140 x H 200 cm, ESG klar  
**F006100050005 1.559,00 €**
- B 160 x H 200 cm, ESG klar  
**F006100050006 1.559,00 €**

**FORMAT Walk-In Duschabtrennung**

- Schwarz soft
- B 90 x H 200 cm, ESG klar  
**F006100060001 1.411,00 €**
- B 100 x H 200 cm, ESG klar  
**F006100060002 1.411,00 €**
- B 110 x H 200 cm, ESG klar  
**F006100060003 1.411,00 €**
- B 120 x H 200 cm, ESG klar  
**F006100060004 1.411,00 €**
- B 140 x H 200 cm, ESG klar  
**F006100060005 1.559,00 €**
- B 160 x H 200 cm, ESG klar  
**F006100060006 1.559,00 €**

**FORMATclean**

**FORMATclean** ist die optional erhältliche Oberflächenveredelung, die die Badpflege fast im Alleingang schafft. Dabei ist die Idee so simpel: Wassertropfen schließen sich zu Perlen zusammen und fließen gemeinsam besser ab, Rückstände werden so vermindert.



**FORMAT WALK-IN VORTEILE**

- Längen 80 – 160 cm in 10 cm Schritten
- Seitenwand teilgerahmt
- rechts und links verwendbar
- nachträglich mit Tür verschließbar
- Verstellbereich im Wandprofil 2 cm
- Aluminiumprofil in silber hochglanz
- inklusive 90° Stabilisationsbügel (bis 122 cm Wandabstand), kürzbar
- hochwertiges, starkes 8 mm Einscheiben-Sicherheitsglas nach EN 12150, klar
- Serienhöhe 200 cm
- inklusive Befestigungsmaterial
- Made in Germany

**FORMAT**

# ZUBEHÖR



## DETAILS, DIE IHR BAD VOLLENDEN.

Die **FORMAT** Kopfbrausen bieten Ihnen das ultimative Duscherlebnis. Aus den großen Duschköpfen ergießt sich das Wasser wie bei einem warmen Sommerregen und hüllt Sie genussvoll und entspannend ein.



GESTALTEN SIE IHR DUSCHERLEBNIS NACH LUST UND LAUNE UND GENIESSEN SIE MIT **FORMAT** DIE GROSSE VIELFALT. KOMBINIEREN SIE DIE **FORMAT** KOPF-BRAUSEN FREI NACH WUNSCH IN ZAHLREICHEN FORMEN UND GRÖSSEN MIT ALLEN **FORMAT** DUSCHSYSTEMEN.



**FORMAT  
Kopfbrause**

easy-clean, Edelstahl, hochglanzpoliert,  
rund, Ø 250 mm, sichtbare Höhe 2,4 mm,  
1/2" IG, Kugelgelenk 45° schwenkbar,  
9,9 L/min bei 3 bar, erfüllt KTW-Richtlinie  
**F010490010101 162,00 €**



**FORMAT  
Kopfbrause**

easy-clean, Edelstahl, hochglanzpoliert,  
rund, Ø 300 mm, sichtbare Höhe 2,4 mm,  
1/2" IG, Kugelgelenk 45° schwenkbar,  
10,9 L/min bei 3 bar, erfüllt KTW-Richtlinie  
**F010490010201 206,00 €**



**FORMAT  
Kopfbrause**

easy-clean, Edelstahl, hochglanzpoliert,  
rund, Ø 250 mm, sichtbare Höhe 6 mm,  
1/2" IG, Kugelgelenk 45° schwenkbar,  
erfüllt KTW-Richtlinie  
**F010490020101 258,00 €**



**FORMAT  
Kopfbrause**

easy-clean, Edelstahl, hochglanzpoliert,  
quadratisch 250 x 250 mm,  
sichtbare Höhe 6 mm, 1/2" IG,  
Kugelgelenk 45° schwenkbar,  
erfüllt KTW-Richtlinie  
**F010490050101 274,00 €**




**FORMAT  
Kopfbrause**

easy-clean, Edelstahl, hochglanzpoliert,  
quadratisch 300 x 300 mm,  
sichtbare Höhe 6 mm, 1/2" IG,  
Kugelgelenk 45° schwenkbar,  
erfüllt KTW-Richtlinie  
**F010490050201 441,00 €**




**FORMAT  
Kopfbrause**

easy-clean, Edelstahl, hochglanzpoliert,  
rund, Ø 300 mm, sichtbare Höhe 6 mm,  
1/2" IG, Kugelgelenk 45° schwenkbar, er-  
füllt KTW-Richtlinie  
**F010490020201 455,00 €**



**FORMAT  
Kopfbrause**

easy-clean, Edelstahl, hochglanzpoliert,  
quadratisch 250 x 250 mm,  
sichtbare Höhe 2,4 mm, 1/2" IG,  
Kugelgelenk 45° schwenkbar,  
10,3 L/min bei 3 bar,  
erfüllt KTW-Richtlinie  
**F010490030101 218,00 €**



**FORMAT  
Kopfbrause**

easy-clean, Edelstahl, hochglanzpoliert,  
quadratisch 300 x 300 mm,  
sichtbare Höhe 2,4 mm, 1/2" IG,  
Kugelgelenk 45° schwenkbar,  
11,4 L/min bei 3 bar,  
erfüllt KTW-Richtlinie  
**F010490030201 285,00 €**



**FORMAT  
Kopfbrause**

easy-clean, Edelstahl, hochglanzpoliert,  
rechteckig 300 x 200 mm,  
sichtbare Höhe 2,4 mm, 1/2" IG,  
Kugelgelenk 45° schwenkbar,  
11,4 L/min bei 3 bar,  
erfüllt KTW-Richtlinie  
**F010490040101 218,00 €**



**FORMAT  
Kopfbrause**

easy-clean, Edelstahl, hochglanzpoliert,  
rechteckig 400 x 250 mm,  
sichtbare Höhe 2,4 mm, 1/2" IG,  
Kugelgelenk 45° schwenkbar,  
11,9 L/min bei 3 bar,  
erfüllt KTW-Richtlinie  
**F010490040201 441,00 €**



**FORMAT  
Brausearm**

easy-level-System, verchromt, rund,  
1/2" AG x 1/2" AG x 300 mm,  
Schubrosette mit Gummidichtung,  
erfüllt KTW-Richtlinie

**FO10490060101 78,00 €**



**FORMAT  
Brausearm**

easy-level-System, verchromt, rund,  
1/2" AG x 1/2" AG x 400 mm,  
Schubrosette mit Gummidichtung,  
erfüllt KTW-Richtlinie

**FO10490060201 89,00 €**



**FORMAT  
Brausearm**

easy-level-System, verchromt, eckig,  
1/2" AG x 1/2" AG x 300 mm,  
soft-edge-Schubrosette mit Gummidichtung,  
erfüllt KTW-Richtlinie

**FO10490070101 117,00 €**



**FORMAT  
Brausearm**

easy-level-System, verchromt, eckig,  
1/2" AG x 1/2" AG x 400 mm,  
soft-edge-Schubrosette mit Gummidichtung,  
erfüllt KTW-Richtlinie

**FO10490070201 122,00 €**



**FORMAT  
Deckenanbindung**

easy-level-System, verchromt, rund,  
1/2" AG x 1/2" AG x 100 mm,  
Schubrosette mit Gummidichtung,  
erfüllt KTW-Richtlinie

**FO10490080101 72,00 €**



**FORMAT  
Deckenanbindung**

easy-level-System, verchromt, rund,  
1/2" AG x 1/2" AG x 200 mm,  
Schubrosette mit Gummidichtung,  
erfüllt KTW-Richtlinie

**FO10490080201 83,00 €**



**FORMAT  
Deckenanbindung**

easy-level-System, verchromt, eckig,  
1/2" AG x 1/2" AG x 150 mm,  
Schubrosette mit Gummidichtung,  
erfüllt KTW-Richtlinie

**FO10490090101 81,00 €**



**FORMAT  
Deckenanbindung**

easy-level-System, verchromt, eckig,  
1/2" AG x 1/2" AG x 200 mm,  
soft-edge-Schubrosette mit Gummidichtung,  
erfüllt KTW-Richtlinie

**FO10490090201 86,00 €**

Einfache  
Montage mit  
dem easy-  
level-System.



Mit dem easy-level-System wird die Rosette auf das Rohr aufgesteckt und dann mit einem Imbus festgezogen. Fertig.

Vorteile:

- schnelle Montage
- kein Verrutschen des Rohres
- unsichtbare Schrauben, da oben platziert

# DUSCHRINNEN


Variable Möglichkeiten  
und ein perfekter Ablauf.

**Mit den FORMAT Tec Duschrinnen** schaffen Sie sich maximale Freiheit im Bad. Die Duschrinnen sind auch die ideale Lösung bei bodenebenen oder barrierefreien Duschbereichen. Egal wie groß oder klein, schmal oder verwinkelt Ihr Bad ist: Die neuen Flex Duschrinnen bieten Ihnen endlose Möglichkeiten und immer einen perfekten Ablauf.



Die ideale Lösung bei bodenebenen Duschen:  
Die formschönen FORMAT Tec Duschrinnen  
mit Edelstahlrahmen in verschiedenen Längen und Typen.


DIE **FORMAT TEC** FLEX SIND FÜR DIE BODEN- ODER WANDMONTAGE KONZIPIERT. ERHÄLTICH IN VERSCHIEDENEN STANDARDLÄNGEN SIND SIE MIT DER HÖHEN-VERSTELLBAREN (7-18 MM) EDELSTAHL-ABDECKUNG, DIE SICH AN JEDE FUSSBODEN-HÖHE ANPASST, DIE PERFEKTE LÖSUNG FÜR ALLE BÄDER. MIT DER WERKSEITIG VORMONTIERTEN DICHUNGSMEMBRAN LÄSST SICH DER KOMPLETTE DUSCHBODEN GANZ EINFACH UND ZUVERLÄSSIG ABDICHTEN.



## FORMAT Tec Flex

- Erhältlich von 700 bis 1.000 mm Länge
- Abdeckungen Edelstahl gebürstet
- Höhe vor Ort anpassbar für perfekten Sitz
- Werkseitig vormontiertes Dichtvlies
- 10 Jahre Garantie
- Einfache Reinigung der Siphons
- Zertifiziert nach EN 1253 / ETAG-022 / DIN 18534

DIE **FORMAT TEC** FLEX SIND BESONDERS FUNKTIONELL UND FORMSCHÖN UND FÜGEN SICH DEZENT IN JEDE BADGESTALTUNG EIN. DIE DUSCHRINNEN SIND DIE PERFEKTE LÖSUNG FÜR BARRIEREFREIE BÄDER ODER AUCH EINFACH KOMFORT.



### FORMAT Tec Flex-F Duschrinne

Edelstahl gebürstet, Bodenmontage, mit 2 Siphons, Komplett-Set

Länge 700 mm	<b>FO12050010001</b>	<b>924,00 €</b>
Länge 800 mm	<b>FO12050010002</b>	<b>950,00 €</b>
Länge 900 mm	<b>FO12050010003</b>	<b>974,00 €</b>
Länge 1.000 mm	<b>FO12050010004</b>	<b>1.018,00 €</b>



### FORMAT Tec Flex-W Duschrinne

Edelstahl gebürstet, Wandmontage, mit 2 Siphons, Komplett-Set

Länge 700 mm	<b>FO12050020001</b>	<b>940,00 €</b>
Länge 800 mm	<b>FO12050020002</b>	<b>967,00 €</b>
Länge 900 mm	<b>FO12050020003</b>	<b>996,00 €</b>
Länge 1.000 mm	<b>FO12050020004</b>	<b>1.040,00 €</b>


DIE **FORMAT TEC** PURE DUSCHRINNEN FÜR BODEN- ODER WANDMONTAGE FÜGEN SICH OHNE BARRIEREN NAHTLOS IN DEN DUSCHBODEN EIN. DIE MODELLE SIND IN STANDARDLÄNGEN ERHÄLTlich UND KÖNNEN AUCH VOR ORT ANGEPAST WERDEN.



## FORMAT Tec Pure

- Erhältlich von 700 bis 1.200 mm Länge
- Abdeckungen Edelstahl poliert oder gebürstet
- Werkseitig vormontiertes Dichtvlies 130 x 200 cm
- 10 Jahre Garantie
- Siphongehäuse drehbar
- Zertifiziert nach ETAG-022 / DIN 18534 und DIN EN 1253
- Vor Ort einkürzbar





**FORMAT Tec  
Pure-F Duschrinne**

Edelstahl gebürstet,  
Bodenmontage, Komplett-Set


Länge 700 mm	<b>F012050030001</b>	<b>728,00 €</b>
Länge 800 mm	<b>F012050030002</b>	<b>742,00 €</b>
Länge 900 mm	<b>F012050030003</b>	<b>843,00 €</b>
Länge 1.000 mm	<b>F012050030004</b>	<b>911,00 €</b>
Länge 1.200 mm	<b>F012050030005</b>	<b>817,00 €</b>



**FORMAT Tec  
Pure-W Duschrinne**

Edelstahl gebürstet,  
Wandmontage, Komplett-Set

Länge 700 mm	<b>F012050050001</b>	<b>728,00 €</b>
Länge 800 mm	<b>F012050050002</b>	<b>742,00 €</b>
Länge 900 mm	<b>F012050050003</b>	<b>843,00 €</b>
Länge 1.000 mm	<b>F012050050004</b>	<b>785,00 €</b>
Länge 1.200 mm	<b>F012050050005</b>	<b>882,00 €</b>



**FORMAT Tec  
Pure-F Duschrinne**

Edelstahl poliert,  
Bodenmontage, Komplett-Set

Länge 700 mm	<b>F012050040001</b>	<b>728,00 €</b>
Länge 800 mm	<b>F012050040002</b>	<b>742,00 €</b>
Länge 900 mm	<b>F012050040003</b>	<b>843,00 €</b>
Länge 1.000 mm	<b>F012050040004</b>	<b>911,00 €</b>
Länge 1.200 mm	<b>F012050040005</b>	<b>817,00 €</b>



**FORMAT Tec  
Pure-W Duschrinne**

Edelstahl poliert,  
Wandmontage, Komplett-Set

Länge 700 mm	<b>F012050060001</b>	<b>728,00 €</b>
Länge 800 mm	<b>F012050060002</b>	<b>742,00 €</b>
Länge 900 mm	<b>F012050060003</b>	<b>843,00 €</b>
Länge 1.000 mm	<b>F012050060004</b>	<b>785,00 €</b>
Länge 1.200 mm	<b>F012050060005</b>	<b>882,00 €</b>



**FORMAT Tec  
Ablauf**

senkrecht,  
für Duschrinne Flex und Pure-F/W  
**F012050070001**    **80,00 €**



**FORMAT Tec  
Dryphon Ablauf**


für Duschrinne Flex-F/W  
**F012050080001**    **94,00 €**

# FORMAT. MEHR ALS NUR EINE MARKE.



## DAS FORMAT KONZEPT FUNKTIONIERT OPTIMAL.

Jahrzehntlang bewährt und doch immer top modern. Das Besondere am **FORMAT** Konzept ist die Mischung aus Top-Produkten namhafter Hersteller, Komplett-Sortiment, einem breiten Händler-Netz mit Showrooms, langen Garantien und Ersatzteilmachkauf sowie hohe Fachkompetenz.



## BEI FORMAT PASST ALLES ZUSAMMEN.

Die einzelnen Badkomponenten sind harmonisch aufeinander abgestimmt. Hochwertiges Material, beste Verarbeitung und Oberflächenveredelung sind Garant dafür, dass innerhalb der **FORMAT** Produktlinien bis ins letzte Detail alles zusammenpasst – vom Design über die Haptik bis hin zum Preis-Leistungs-Verhältnis.



## AUF FORMAT PRODUKTE KÖNNEN SIE SICH VERLASSEN.

Wir überlassen nichts dem Zufall. Qualität ist oberste Devise. Zusammen mit unseren Herstellern entwickeln wir nicht nur zeitgemäßes Design, sondern langlebige und innovative Produkte, die Bäder in ganz Deutschland seit Generationen bereichern.



## AUSSTELLUNGEN UND BERATUNG MIT FORMAT.

Nicht nur das! Unser Händler-Netz ist breit in Deutschland aufgestellt. Erfahren Sie in den Ausstellungen alles über die Welt von **FORMAT**, fühlen Sie die Produkte und lassen Sie sich kompetent beraten, was zu Ihnen passt. Profitieren Sie von unseren umfangreichen Anschauungsmaterialien wie Prospekten, Katalogen und Webseiten mit vielen tollen Beispielbädern – Ihrer Inspiration sind keine Grenzen gesetzt.

### IMPRESSUM

**Ausgabe 2023/2024**

Herausgeber:

Einkaufsbüro Deutscher

Eisenhändler GmbH

EDE Platz 1

42389 Wuppertal

Redaktion, Gestaltung

und Produktion:

**Einkaufsbüro Deutscher**

**Eisenhändler GmbH,**

**Geschäftsbereich Haustechnik**

Juli 2023

### Katalogbedingungen:

1. Diese Publikation hat eine Laufzeit vom 01.07.2023 bis zum 30.06.2024. Nach dem Ablaufdatum verlieren insbesondere auch alle genannten Preise ihre Gültigkeit. Gleiches gilt bei Erscheinen eines Nachfolgekataloges.
2. Diese Publikation dient ausschließlich der gewerblichen Verwendung.
3. Alle genannten Preise sind freibleibend und verstehen sich als unverbindliche Preisempfehlung der Einkaufsbüro Deutscher Eisenhändler GmbH inklusive der gesetzlichen Mehrwertsteuer. Wir müssen uns bei Veränderungen am Markt vorbehalten, die am Tage der Lieferung gültigen Preise zu berechnen.
4. Sofern nicht anders angegeben, gilt der in der Publikation genannte Preis jeweils für ein Wareneinheit. Sofern Verpackungseinheiten (VE) angegeben sind, kann die Ware nur in kompletten VE abgegeben werden. Bei größeren Abnahmemengen ist im Zweifel ein spezielles Angebot anzufordern.
5. Diese Publikation ist urheberrechtlich geschützt. Jegliche Art der Vervielfältigung, auch auszugsweise, ist nur mit ausdrücklicher Genehmigung des Urhebers gestattet.
6. In der Publikation verwandte Bilder können von der Originalware abweichen. Für evtl. Druckfehler, Produktänderungen durch technische Weiterentwicklungen und Modellwechsel kann keine Haftung übernommen werden. Ebenso können aus drucktechnischen Gründen die Farben in der Publikation vom Originalfarbton der Produkte abweichen.
7. Im Übrigen liegen allen Auftragsabwicklungen und Lieferungen unsere Verkaufs-/Lieferungs- und Zahlungsbedingungen zugrunde.

# FORMAT

Seit über 30 Jahren steht FORMAT für umfangreiche Sortimente mit höchster Qualität und Zuverlässigkeit. Die exklusiven Produkte namhafter Sanitär-Hersteller ermöglichen jedes Bad für jede Generation und alle Ansprüche. Vom Einzelprodukt bis zum Konzeptbad.

## FORMAT DESIGN

Modernes Design mit innovativer Funktionalität für individuelle Badwünsche.

## FORMAT PRO

Hochwertige Form und Funktion zum attraktiven Preis für alle Generationen und Badräume.

## FORMAT BASIC

Die clevere Alternative in guter Qualität und Sortimentsbreite zum tollen Preis für alle Objekte.

## FORMAT PLUS

Highlights für Ihr Bad und gestalterische Möglichkeiten, die begeistern.

## FORMAT TEC

Zuverlässige technische Produkte mit Qualität zum guten Preis für die professionelle SHK-Installation.

## FORMAT THERM

Zukunftsweisende Innovationen rund um die Heizung für den professionellen Installateur.



Erhältlich bei Ihrem Fachhändler vor Ort  
[www.format.eu](http://www.format.eu)

